



Guide d'informations sur le produit

© 2016 Lexmark International, Inc.

Tous droits réservés.

Marques commerciales

Lexmark et le logo Lexmark sont des marques commerciales ou des marques déposées de Lexmark International, Inc. aux Etats-Unis et dans d'autres pays.

Les autres marques commerciales sont la propriété de leurs détenteurs respectifs.

Contenus

Aperçu.....	5
Consignes de sécurité.....	7
Informations relatives à l'environnement.....	11
Informations réglementaires.....	16

Aperçu

Ce document contient des informations de sécurité, environnementales et réglementaires relatives à votre produit. Il est possible que certaines d'entre elles ne s'appliquent pas à votre imprimante. Pour obtenir de plus amples informations, rendez-vous sur <http://support.lexmark.com>.

Les autres avis, informations légales et conditions de licence associés à ce produit peuvent être consultés dans la section Avis du CD de l'imprimante et du *Guide de l'utilisateur*.

Les versions modifiées du code source couvertes par la licence GNU LGPL (Lesser General Public License) peuvent être obtenues auprès de l'assistance clientèle.

Historique des modifications du document

Date	Modifications
Juin 2018	<ul style="list-style-type: none"> • Ajout des types de machines et des numéros de modèles des produits suivants : B2865, C2240, C2325, C2425, C2535, CS421, CS521, CS622, CX421, CX522, CX622, CX625, M5255, M5270, MB2770, MC2325, MC2425, MC2535, MC2640, MS725, MS821, MS822, MS823, MS825, MS826, MX721, MX722, MX725, MX822, MX826, XC2235, XC4240, XM5365, XM5370, XM7355, XM7370. • Mise à jour de la section sur la consommation totale d'énergie. • Mise à jour de l'avis relatif aux déchets d'équipements électriques et électroniques en Inde. • Mise à jour de l'avis relatif aux télécommunications au Japon. • Mise à jour de la déclaration d'Industry Canada (Canada). • Mise à jour de la déclaration sur l'avis relatif aux radiofréquences de la NCC à Taïwan. • Mise à jour de la déclaration de conformité aux directives de la Communauté européenne (CE) relatives aux équipements radio.
Avril 2018	<ul style="list-style-type: none"> • Ajout d'informations sur l'utilisation de pièces et consommables authentiques Lexmark. • Mise à jour de l'avis réservé aux utilisateurs du réseau téléphonique des Etats-Unis. • Mise à jour de l'avis réservé aux utilisateurs du réseau téléphonique du Canada.
Mars 2018	<ul style="list-style-type: none"> • Ajout des types de machines et des numéros de modèles des produits suivants : B2338, B2442, B2546, B2650, M1242, M1246, M3250, MB2338, MB2442, MB2546, MB2650, MS321, MS421, MS521, MS621, MS622, MX321, MX421, MX521, MX522, MX622, XM1242, XM1246, XM3250. • Mise à jour des informations de conformité RoHS pour Taïwan. • Mise à jour des informations de recyclage. • Mise à jour de l'avis réservé aux utilisateurs du réseau téléphonique de Nouvelle-Zélande. • Mise à jour des informations de conformité FCC (Federal Communications Commission).
Août 2017	<ul style="list-style-type: none"> • Ajout des types de machines et des numéros de modèles des produits suivants : C9235, CS921, CS923, CS927, CX920, CX921, CX922, CX923, CX924, CX927, XC9225, XC9235, XC9245, XC9255, XC9265. • Mise à jour des avis relatifs au télécopieur. • Ajout d'informations concernant la réglementation pour les produits sans fil.
Juin 2017	<ul style="list-style-type: none"> • Ajout des types de machines et des numéros de modèles des produits suivants : CS727, CS728, CS827, CX727, CX827. • Mise à jour des informations de conformité RoHS pour Taïwan. • Mise à jour des informations de conformité RoHS pour la Chine.

Date	Modifications
Septembre 2016	<ul style="list-style-type: none"> Mise à jour de la rubrique Conventions pour ajouter une mise en garde sur les pales du ventilateur en rotation. Ajout de l'avis de sécurité relatif aux pales du ventilateur en rotation. Ajout de l'avis de sécurité relatif aux modèles d'imprimante qui ne doivent pas être utilisés dans des endroits susceptibles d'être fréquentés par des enfants.
Août 2016	<ul style="list-style-type: none"> Ajout du modèle d'imprimante XC4140. Mise à jour des directives de la Communauté européenne et des avis relatifs aux interférences radio. Suppression des avis relatifs aux télécommunications de l'Union européenne.
Mars 2016	<ul style="list-style-type: none"> Ajout des types de machines et des numéros de modèles des produits suivants : C4150, C6160, CS820, CS720, CS725, CX725, CX820, CX825, CX860, XC6152, XC8155, XC8160, XC4150. Ajout d'un avis de classe A pour le Brésil. Ajout des informations RoHS pour Taïwan. Révision de l'avis de sécurité relatif à la connexion d'un câble de télécommunication.
Janvier 2016	Version initiale du document pour les produits suivants : C4150, C6160, CS820, CS720, CS725, CX725, CX820, CX825, CX860, XC6152, XC8155, XC8160, XC4150.

Recherche d'informations à propos de l'imprimante

Que recherchez-vous ?	Trouvez-le ici
<p>Les informations supplémentaires récentes, mises à jour ou support clientèle :</p> <ul style="list-style-type: none"> Documentation Téléchargement de pilotes d'impression Assistance en ligne par messagerie instantanée Assistance par E-mail Support vocal 	<p>http://support.lexmark.com</p> <p>Remarque : Sélectionnez votre pays ou votre région, puis votre produit afin de consulter le site d'assistance approprié.</p> <p>Les numéros de téléphone de l'assistance et les heures de permanence pour votre pays ou région sont disponibles sur le site Web d'assistance ou sur la garantie papier fournie avec votre imprimante.</p> <p>Ayez les informations suivantes à portée de main lorsque vous contactez l'assistance clientèle :</p> <ul style="list-style-type: none"> Lieu et date d'achat Type de machine et numéro de série
Informations de garantie	<p>Les informations de garantie varient en fonction des pays ou des zones :</p> <ul style="list-style-type: none"> Aux Etats-Unis : reportez-vous à la Déclaration de garantie limitée fournie avec l'imprimante, ou accédez à l'adresse http://support.lexmark.com. Dans les autres pays et régions : reportez-vous à la garantie fournie avec l'imprimante.

Consignes de sécurité

Conventions

Remarque : Une *Remarque* fournit des informations pouvant vous être utiles.

Avertissement : Un *Avertissement* signale un danger susceptible d'endommager le logiciel ou le matériel.

ATTENTION : La mention *Attention* vous signale un risque de blessure corporelle.


Il existe différentes mises en garde :

 **ATTENTION—RISQUE DE BLESSURE** : Signale un risque de blessure.

 **ATTENTION—RISQUE D'ELECTROCUTION** : Signale un risque d'électrocution.


 **ATTENTION—SURFACE CHAUDE** : Signale un risque de brûlure de contact.


 **ATTENTION—RISQUE DE BASCULEMENT** : Signale un risque d'écrasement.


 **ATTENTION : RISQUE DE PINCEMENT** : Signale un risque de pincement entre des pièces mobiles.


 **ATTENTION - ROTATION DES LAMES DU VENTILATEUR** : Signale un risque de coupures dues aux pales du ventilateur en mouvement.


Déclaration du produit


 **ATTENTION—RISQUE DE BLESSURE** : Pour éviter tout risque d'électrocution ou d'incendie, branchez le câble d'alimentation directement à une prise électrique répondant aux exigences requises et correctement mise à la terre, proche du produit et facile d'accès.









 **ATTENTION—RISQUE DE BLESSURE** : Pour éviter tout risque d'incendie ou d'électrocution, utilisez uniquement le câble d'alimentation fourni avec ce produit ou un câble de remplacement autorisé par le fabricant.

 **ATTENTION—RISQUE DE BLESSURE** : Ce produit ne doit pas être utilisé avec des rallonges, des barres multiprises, des rallonges multiprises ou des périphériques UPS. La capacité de ces types d'accessoires peut être facilement dépassée par une imprimante laser, d'où un risque de dégâts matériels, d'incendie ou de performances d'impression amoindries.

 **ATTENTION—RISQUE DE BLESSURE** : Utilisez uniquement un parasurtenseur correctement raccordé à l'imprimante et au câble d'alimentation fourni avec la machine. L'utilisation de parasurtenseurs non fabriqués par Lexmark comporte un risque d'incendie et de dégâts matériels, et peut amoindrir les performances de l'imprimante.


 **ATTENTION—RISQUE DE BLESSURE** : Pour réduire le risque d'incendie, utilisez uniquement un câble de télécommunication 26 AWG minimum (RJ-11) pour connecter ce produit au réseau téléphonique public. Pour les utilisateurs en Australie, le câble doit être approuvé par l'Australian Communications and Media Authority.


 **ATTENTION—RISQUE D'ELECTROCUTION** : Pour éviter tout risque d'électrocution, n'installez pas la machine à proximité d'un point d'eau ou dans un environnement humide.


-  **ATTENTION—RISQUE D'ELECTROCUTION** : Pour éviter tout risque d'électrocution, n'installez pas ce produit, et n'effectuez aucun branchement électrique (raccordement du câble d'alimentation, installation de la fonction de télécopie) ou téléphonique en cas d'orage violent.
-  **ATTENTION—RISQUE DE BLESSURE** : abstenez-vous de couper, de tordre, de plier, d'écraser le câble d'alimentation ou de poser des objets lourds dessus. Ne le soumettez pas à une usure ou une utilisation abusive. Ne pincez pas le cordon d'alimentation entre des objets, par exemple des meubles, et un mur. Un risque d'incendie ou de choc électrique pourrait s'ensuivre. Vérifiez régulièrement que le câble d'alimentation ne présente pas ces problèmes. Avant de l'inspecter, débranchez-le de la prise électrique.
-  **ATTENTION—RISQUE D'ELECTROCUTION** : Pour éviter tout risque d'électrocution, vérifiez que toutes les connexions externes (telles que les connexions Ethernet et téléphonique) sont correctement installées dans les ports appropriés.
-  **ATTENTION—RISQUE D'ELECTROCUTION** : Pour éviter tout risque d'électrocution lorsque vous devez accéder à la carte contrôleur, ou installer du matériel en option ou des cartes mémoire alors que l'imprimante est déjà en service, mettez celle-ci hors tension et débranchez son câble d'alimentation de la prise électrique avant de poursuivre. Si d'autres périphériques sont connectés à l'imprimante, mettez-les également hors tension et débranchez tous les câbles reliés à l'imprimante.
-  **ATTENTION—RISQUE D'ELECTROCUTION** : Pour éviter tout risque d'électrocution, n'utilisez pas la fonction de télécopie en cas d'orage violent.
-  **ATTENTION—RISQUE D'ELECTROCUTION** : pour éviter tout risque d'électrocution lors du nettoyage de l'extérieur de l'imprimante, débranchez le cordon d'alimentation électrique de la prise et déconnectez tous les câbles de l'imprimante avant de continuer.
-  **ATTENTION—RISQUE DE BLESSURE** : Si votre imprimante pèse plus de 18 kg, l'intervention d'au moins deux personnes est nécessaire pour la soulever sans risque.
-  **ATTENTION—RISQUE DE BLESSURE** : Avant de déplacer l'imprimante, suivez les instructions ci-dessous pour éviter de vous blesser ou d'endommager l'imprimante :
- Vérifiez que tous les tiroirs et portes sont correctement fermés.
 - Mettez l'imprimante hors tension, puis débranchez le cordon d'alimentation de la prise électrique.
 - Débranchez tous les cordons et câbles de l'imprimante.
 - Si l'imprimante dispose de bacs en option séparés au sol ou d'options de sortie fixées, retirez-les avant de déplacer l'imprimante.
 - Si l'imprimante est équipée d'un socle à roulettes, roulez-la avec précaution vers le nouvel emplacement. Manipulez l'ensemble avec précaution lors du passage sur des seuils et des différences de niveau du sol.
 - Si l'imprimante ne dispose pas d'un socle à roulettes, mais est dotée de bacs en option ou d'options de sortie, retirez les options de sortie et soulevez l'imprimante pour la séparer des bacs. N'essayez pas de soulever l'imprimante et les options en même temps.
 - Utilisez toujours les poignées de l'imprimante pour la soulever.
 - Si vous utilisez un chariot pour déplacer l'imprimante, veillez à ce que sa surface puisse accueillir toute la base de l'imprimante.
 - Si vous utilisez un chariot pour déplacer les options matérielles, veillez à ce que sa surface puisse accueillir les dimensions de ces options.
 - Maintenez l'imprimante en position verticale.
 - Evitez tout mouvement brusque.


- Prenez garde de ne pas laisser vos doigts sous l'imprimante lorsque vous la posez.
- Assurez-vous qu'il y a suffisamment d'espace autour de l'imprimante.


 **ATTENTION—RISQUE DE BASCULEMENT** : Pour installer une ou plusieurs options sur votre imprimante ou votre MFP, vous aurez peut-être besoin d'un support à roulettes, d'un meuble ou d'un autre système prévu pour stabiliser la machine et éviter les blessures. Pour plus d'informations sur les configurations possibles, consultez le site www.lexmark.com/multifunctionprinters.


 **ATTENTION—RISQUE DE BASCULEMENT** : Pour réduire le risque d'instabilité de l'appareil, chargez chaque bac séparément. Laissez tous les bacs fermés jusqu'à ce que vous ayez besoin de les ouvrir.

 **ATTENTION—SURFACE CHAUDE** : L'intérieur de l'imprimante risque d'être brûlant. Pour réduire le risque de brûlure, laissez la surface ou le composant refroidir avant d'y toucher.

 **ATTENTION : RISQUE DE PINCEMENT** : Pour éviter tout risque de blessure par pincement, agissez avec précaution au niveau des zones signalées par cette étiquette. Les blessures par pincement peuvent se produire autour des pièces mobiles telles que les engrenages, portes, tiroirs et capots.

 **ATTENTION - ROTATION DES LAMES DU VENTILATEUR** : Pour éviter tout risque de coupures dues aux pales du ventilateur en mouvement, mettez l'imprimante hors tension et débranchez le câble d'alimentation de la prise murale avant d'accéder à des zones qui portent ce symbole.

 **ATTENTION—RISQUE DE BLESSURE** : Ce produit utilise un laser. L'utilisation de commandes ou de réglages, ou la mise en place de procédures autres que celles spécifiées dans le *Guide de l'utilisateur* peuvent entraîner des risques d'exposition aux rayonnements laser.

 **ATTENTION—RISQUE DE BLESSURE** : La batterie lithium de ce produit n'est pas destinée à être remplacée. Il existe un risque d'explosion si une batterie lithium est placée de façon incorrecte. Ne rechargez pas, ne démontez pas et n'incinerez pas une batterie lithium. Mettez les batteries lithium usagées au rebut selon les instructions du fabricant et les réglementations locales.

Les produits suivants ne doivent pas être utilisés dans des endroits susceptibles d'être fréquentés par des enfants :

CS921, CS923, CS927, C9235

CX920, CX921, CX922, CX923, CX924, CX927, XC9225, XC9235, XC9245, XC9255, XC9265

CS720, CS725, CS727, CS728, CX725, CX727, C4150, XC4150, XC4140

CS820, CS827, CX820, CX825, CX827, CX860, C6160, XC6152, XC8155, XC8160

Ce produit a été conçu, testé et approuvé afin de satisfaire à des normes de sécurité générale strictes et d'utiliser des composants spécifiques du fabricant. Les caractéristiques de sécurité de certains éléments ne sont pas toujours connues. Le fabricant n'est pas responsable de l'utilisation de pièces de rechange d'autres fabricants.

Pour toute intervention ou réparation autre que celles décrites dans la documentation de l'utilisateur, adressez-vous à un représentant du service approprié.

Ce produit utilise un procédé d'impression thermique qui chauffe le support d'impression, ce qui peut provoquer des émanations provenant du support. Vous devez lire intégralement la section relative aux instructions de mise en service qui traitent du choix des supports d'impression afin d'éviter d'éventuelles émanations dangereuses.

Ce produit peut générer un dégagement d'ozone en fonctionnement normal et être équipé d'un filtre conçu pour limiter les concentrations d'ozone à des niveaux inférieurs à ceux préconisés par la législation. Pour éviter une forte concentration d'ozone lors d'une utilisation intensive, installez ce produit dans une zone bien ventilée et remplacez les filtres d'ozone et d'évacuation si cette instruction figure les consignes d'entretien du produit. Si ces consignes ne font aucune référence aux filtres, cela signifie que ce produit ne comporte pas de filtres à remplacer.

CONSERVEZ PRECIEUSEMENT CES CONSIGNES.

Informations relatives à l'environnement

ENERGY STAR

Tout produit Lexmark portant l'étiquette ENERGY STAR (sur le produit ou sur un écran de démarrage) est certifié conforme aux exigences de la norme ENERGY STAR définie par l'EPA (Environmental Protection Agency) au moment de sa configuration et de son expédition par Lexmark.



Consommation d'électricité

Consommation électrique du produit

Le tableau ci-dessous donne des détails sur les caractéristiques de consommation électrique du produit en watts (W).

Remarque : Il est possible que certains modes ne s'appliquent pas à votre produit.

Modèle	Mode de fonctionnement						
	Imprimer	Copie	Numériser	Prêt	Veille	Hibernation	Désactivé
B2338, MS321	520 W	N/A	N/A	7 W	1,8 W	0,1 W	0,1 W
B2442, M1242, MS421	570 W	N/A	N/A	7,5 W	1,6 W	0,1 W	0,1 W
B2546, M1246, MS521	620 W	N/A	N/A	8 W	2 W	0,1 W	0,1 W
B2650, M3250, MS621, MS622	670 W	N/A	N/A	9,5 W	2,2 W	0,1 W	0,1 W
B2865, MS823	800 W	N/A	N/A	20 W	1,6 W	0,2 W	0,2 W
C2240, CS622	570 W	N/A	N/A	22,5 W	1,5 W	0,2 W	0,2 W
C2325	400 W	N/A	N/A	20,5 W	1,4 W	0,2 W	0,2 W
C2535, CS521	<530 W	N/A	N/A	22 W	1,3 W	0,2 W	0,2 W
CS421, C2425	400 W	N/A	N/A	22 W	1,4 W	0,2 W	0,2 W
C4150, CS725, CS728	<680 W	N/A	N/A	80 W	2,4 W	0,3 W	0,2 W
C6160, CS820, CS827	800 W	N/A	N/A	80 W	2,9 W	0,3 W	0,2 W
C9235, CS921, CS927	675 W	N/A	N/A	140 W	2,2 W	0,2 W	0 W
CS720, CS727	560 W	N/A	N/A	80 W	2,4 W	0,2 W	0,2 W
CS923	1050 W	N/A	N/A	200 W	2,2 W	0,2 W	0 W
CX421, MC2325, MC2425	400 W	425 W	25 W	25 W	2,2 W	0,2 W	0,2 W

Modèle	Mode de fonctionnement						
	Imprimer	Copie	Numériser	Prêt	Veille	Hibernation	Désactivé
CX522, MC2535, XC2235	<530 W	485 W	28,5 W	26,5 W	1,9 W	0,2 W	0,2 W
CX622, MC2640	580 W	560 W	29,5 W	28,5 W	1,8 W	0,2 W	0,2 W
CX625, XC4240	580 W	<540 W	28 W	29,5 W	1,8 W	0,2 W	0,2 W
CX725, CX727, XC4140, XC4150	<700 W	460 W	85 W	100 W	2,6 W	0,2 W	0,2 W
CX820, CX827, XC6152	760 W	870 W	115 W	80 W	3,2 W	0,3 W	0,2 W
CX825, XC8155	825 W	650 W	110 W	125 W	3,4 W	0,3 W	0,2 W
CX860, XC8160	870 W	650 W	115 W	125 W	3,3 W	0,3 W	0,2 W
CX920, XC9225	575 W	600 W	230 W	220 W	2,9 W	0,2 W	0 W
CX921, CX927, XC9235	600 W	<700 W	230 W	220 W	2,9 W	0,2 W	0 W
CX922, XC9245	1 000 W	1 075 W	250 W	230 W	2,9 W	0,2 W	0 W
CX923, XC9255	1 075 W	1 100 W	250 W	230 W	2,9 W	0,2 W	0 W
CX924, XC9265	1 250 W	1 275 W	250 W	230 W	2,9 W	0,2 W	0 W
M5255, MS821, MS822	670 W	N/A	N/A	21,5 W	1,4 W	0,2 W	0,2 W
M5270, MS825, MS826	<830 W	N/A	N/A	21 W	1,4 W	0,2 W	0,2 W
MB2338, MX321	520 W	550 W	14,5 W	10,5 W	2,1 W	0,1 W	0,1 W
MB2442, MX421, XM1242	570 W	590 W	17,5 W	11,5 W	2,1 W	0,1 W	0,1 W
MB2546, MX521, MX522, XM1246	620 W	630 W	20 W	14,5 W	2,6 W	0,1 W	0,1 W
MB2650, MX622, XM3250	670 W	<680 W	23,5 W	16,5 W	2,5 W	0,1 W	0,1 W
MB2770, MX722, XM5370	850 W	890 W	73 W	32 W	2 W	0,2 W	0,2 W
MS725	720 W	N/A	N/A	108 W	1,4 W	0,2 W	0,2 W
MX721, XM5365	800 W	<830 W	<75 W	31 W	1,8 W	0,2 W	0,2 W
MX725	810 W	870 W	158 W	124 W	1,6 W	0,1 W	0,1 W
MX822, XM7355	690 W	750 W	84 W	36,5 W	3,1 W	0,2 W	0,2 W
MX826, XM7370	850 W	<900 W	86 W	35 W	3,1 W	0,2 W	0,2 W

Les niveaux de consommation indiqués dans le tableau précédent représentent des mesures effectuées sur une durée d'utilisation moyenne. Une consommation électrique instantanée peut donner un résultat supérieur à la moyenne. Les valeurs peuvent être modifiées.

Pour les valeurs actuelles, accédez au site www.lexmark.com.

Mode Veille

Ce produit est doté d'un mode d'économie d'énergie appelé *mode Veille*. Le mode Veille économise l'énergie en réduisant la consommation électrique pendant de longues périodes d'inactivité. Le mode Veille se déclenche automatiquement lorsque ce produit n'est pas utilisé pendant une certaine période appelée *délai de mise en veille*.

Délai de mise en veille par défaut pour ce produit (en minutes) :	MS725 et MX725 : 5 Tous les autres modèles : 15
---	--

Les menus de configuration de l'imprimante permettent de modifier le délai de mise en veille de 1 à 120 minutes. Attribuer une valeur basse au délai de mise en veille permet de réduire la consommation d'énergie, mais peut augmenter le temps de réponse du produit. Par contre, si la valeur est élevée, le temps de réponse du produit est rapide mais celui-ci utilise plus d'énergie.

Mode Hibernation

Ce produit est doté d'un mode de fonctionnement à très faible consommation d'énergie appelé *Mode Hibernation*. Lorsqu'ils fonctionnent en mode Hibernation, tous les autres systèmes et périphériques sont éteints en toute sécurité.

Vous pouvez passer en mode Hibernation des façons suivantes :

- Utilisation du délai d'hibernation
- Utilisation des modes de programmation de l'alimentation

Le Délai d'hibernation est défini sur la valeur standard pour ce produit dans tous les pays et régions.	3 jours
---	---------

La durée entre le traitement d'un travail d'impression et le passage de l'imprimante en mode Hibernation peut être réglée entre une heure et un mois.

Mode de désactivation

Si ce produit est en mode de désactivation (consommation minimale de courant), vous pouvez complètement l'éteindre en débranchant le cordon d'alimentation de la prise de courant.

Utilisation d'énergie totale

Il est parfois utile d'estimer la consommation totale d'énergie de votre imprimante. Etant donné que les mesures de consommation d'énergie électrique sont exprimées en Watts, la consommation d'électricité doit être multipliée par la durée que le produit passe dans chaque mode pour calculer l'utilisation d'énergie. L'utilisation d'énergie totale du produit est la somme de l'utilisation d'énergie de chaque mode.

Directive WEEE (Déchets issus d'équipements électriques et électroniques)



Le logo WEEE signale des programmes de recyclage et des procédures destinés aux produits électroniques des pays de l'Union européenne. Nous vous recommandons de recycler vos produits.

Pour toute question concernant les options de recyclage, consultez le site Web de Lexmark à l'adresse www.lexmark.com pour connaître le numéro de téléphone de votre revendeur local.

Mise au rebut des produits

Ne mettez pas au rebut l'imprimante et les consommables de la même façon que les déchets ménagers habituels. Veuillez contacter les collectivités locales afin de connaître les solutions de mise au rebut et de recyclage à votre disposition.

Recyclage

Lexmark propose des programmes de collecte et encourage une approche au recyclage progressiste et bénéfique à l'environnement. Pour plus d'informations, reportez-vous à la rubrique suivante :

- La section Responsabilité environnementale est disponible à l'adresse : www.lexmark.com/environment
- Le programme de recyclage Lexmark à www.lexmark.com/recycle
- 利盟激光打印机回收计划请访问
https://www.lexmark.com/zh_cn/products/supplies-and-accessories/collection-and-recycling-program.htm
- 利盟激光耗材回收行动请访问
<http://cn.lexmark.com/hc-minisite/lexmark-minisite.htm>

Recyclage des produits Lexmark

Pour renvoyer des produits Lexmark en vue de leur recyclage :

- 1 Rendez-vous sur le site www.lexmark.com/recycle.
- 2 Sélectionnez le produit que vous souhaitez recycler.

Remarque : Le matériel et les consommables de l'imprimante qui ne sont pas couverts par le programme de collecte et de recyclage Lexmark peuvent être recyclés dans votre déchetterie habituelle.

Recyclage des emballages de produits Lexmark

Lexmark s'efforce toujours de limiter le volume de ses emballages. Cette approche contribue à rendre le transport des imprimantes Lexmark aussi économique et respectueux de l'environnement que possible, et à réduire le volume de matériaux à mettre au rebut. Elle permet également de réduire les émissions de gaz à effet de serre, la consommation d'énergie et celle des ressources naturelles. Dans certains pays ou régions du monde, Lexmark offre aussi à ses clients la possibilité de recycler les matériaux d'emballage. Pour plus d'informations, visitez le site à l'adresse www.lexmark.com/recycle et choisissez le pays ou la région qui vous concerne. Les programmes de recyclage des emballages sont présentés dans la section consacrée au recyclage des produits.

Les cartons utilisés par Lexmark sont 100 % recyclables sur des sites adaptés. Il n'en existe peut-être pas dans votre région.

La mousse utilisée pour les emballages Lexmark peut être recyclé sur des sites adaptés. Il n'en existe peut-être pas dans votre région.

Vous pouvez réutiliser l'emballage d'origine de vos cartouches Lexmark pour retourner celles qui sont usagées. Il sera recyclé par Lexmark.

Retour des cartouches Lexmark pour réutilisation ou recyclage

Le programme de collecte de cartouches Lexmark vous permet de retourner gratuitement vos cartouches usagées à Lexmark pour qu'elles soient réutilisées ou recyclées. Cent pour cent des cartouches vides retournées à Lexmark sont réutilisées ou recyclées. Les cartons utilisés pour le retour des cartouches sont également recyclés.

Pour retourner des cartouches Lexmark pour réutilisation ou recyclage, procédez comme suit :

- 1** Rendez-vous sur le site www.lexmark.com/recycle.
- 2** Sélectionnez le produit que vous souhaitez recycler.

Utilisation de pièces et autres consommables authentiques Lexmark

Votre imprimante Lexmark est conçue pour fonctionner de manière optimale avec des fournitures et des pièces Lexmark authentiques. L'utilisation de fournitures ou de pièces tierces risque d'affecter les performances, la fiabilité ou la durée de vie de l'imprimante et de ses composants de traitement d'images. Elle peut également avoir des conséquences sur la couverture de la garantie. Les dommages causés par l'utilisation de pièces ou de fournitures tierces ne sont pas couverts par la garantie. Tous les indicateurs de longévité sont conçus pour fonctionner avec des pièces et des fournitures Lexmark et risquent de donner des résultats inattendus en cas d'utilisation de pièces ou de fournitures tierces. Les composants de traitement d'images utilisés au-delà de la durée de vie prévue risquent d'endommager votre imprimante Lexmark ou ses composants.

Informations réglementaires

Avis de réglementation pour les appareils radio et de télécommunication

Cette section contient les informations réglementaires relatives aux produits qui contiennent la carte de télécopie analogique.

Nom du produit	Type/numéro de modèle réglementaire Lexmark de la carte de télécopie installée
CX421, CX522, CX622, CX625, MB2338, MB2442, MB2546, MB2650, MB2770, MC2325, MC2425, MC2535, MC2640, MX321, MX421, MX521, MX522, MX622, MX721, MX722, MX725, MX822, MX826, XC2235, XC4240, XM1242, XM1246, XM3250, XM5365, XM5370, XM7355, XM7370	LEX-M14-002
CX725, CX727, CX827, CX820, CX825, CX860, CX920, CX921, CX922, CX923, CX924, CX927, XC4140, XC4150, XC6152, XC8155, XC8160, XC9225, XC9235, XC9245, XC9255, XC9265	LEX-M03-002

Pour déterminer si votre produit offre cette fonction de télécopie, consultez le *Guide de l'utilisateur* ou rendez-vous sur <http://support.lexmark.com>.

Avis réservé aux utilisateurs du réseau téléphonique du Canada

This product meets the applicable Industry Canada technical specifications.

The Ringer Equivalence Number (REN) indicates the maximum number of devices allowed to be connected to a telephone interface. The termination of an interface may consist of any combination of devices subject only to the requirement that the sum of the RENs of all the devices not exceed five. The REN is located on the product label.

This equipment uses CA11A telephone jacks.

Avis réservé aux utilisateurs du réseau téléphonique du Canada

Ce produit est conforme aux spécifications techniques d'Industrie Canada.

Le numéro REN (ringer equivalence number : numéro d'équivalence de sonnerie) indique le nombre maximum d'appareils pouvant être connectés à l'interface téléphonique. En bout de ligne, le nombre d'appareils qui peuvent être connectés n'est pas directement limité, mais la somme des REN de ces appareils ne doit pas dépasser cinq. Le numéro REN est indiqué sur l'étiquette produit.

Cet équipement utilise des prises de téléphone CA11A.

Using this product in Switzerland

This product requires a Swiss billing tone filter (Lexmark part number 80D1877) to be installed on any line which receives metering pulses in Switzerland.

Utilisation de ce produit en Suisse

Cet appareil nécessite l'utilisation d'un filtre de tonalité de facturation suisse (n° de référence Lexmark : 80D1877) devant être installé sur toute ligne recevant des impulsions de comptage en Suisse.

Verwendung dieses Produkts in der Schweiz

Für dieses Produkt muss ein schweizerischer Billing Tone Filter zur Zählzeichenübertragung (Lexmark Teilenummer 80D1877) für jede Leitung installiert werden, über die in der Schweiz Zeitsteuertakte übertragen werden.

Uso del prodotto in Svizzera

Questo prodotto richiede un filtro toni Billing svizzero, (codice Lexmark 80D1877) da installare su tutte le linee che ricevono impulsi remoti in Svizzera.

Avis de réglementation pour les produits sans fil

Cette section contient les informations réglementaires qui s'appliquent uniquement aux modèles sans fil.

Si vous ne parvenez pas à déterminer si votre modèle est un modèle sans fil, rendez-vous sur

<http://support.lexmark.com>.

Avis sur les composants modulaires

Les modèles sans fil comprennent le composant modulaire suivant :

Type/numéro de modèle réglementaire Lexmark LEX-M07-001 ; ID FCC : IYLLEXM07001 ; IC : 2376A-LEXM07001

Pour déterminer quels composants modulaires sont installés dans votre produit, reportez-vous à l'étiquetage sur votre produit.

Exposition aux radiations de fréquences radio

Le courant de sortie rayonné de cet appareil est bien inférieur aux limites d'exposition aux fréquences radio définies par la FCC et les autres organismes de réglementation. Au minimum 20 cm (8 pouces) doivent séparer l'antenne de toute personne pour que cet appareil réponde aux exigences d'exposition aux fréquences radio de la FCC et d'autres organismes de réglementation.

Industry Canada (Canada)

Under Industry Canada regulations, this radio transmitter may only operate using an antenna of a type and maximum (or lesser) gain approved for the transmitter by Industry Canada. To reduce potential radio interference to other users, the antenna type and its gain should be so chosen that the equivalent isotropically radiated power (EIRP) is not more than that necessary for successful communication.

This device complies with Industry Canada license-exempt RSS standards. Operation is subject to the following two conditions: (1) this device may not cause interference, and (2) this device must accept any interference, including interference that may cause undesired operation of the device.

Industrie Canada (Canada)

Selon la réglementation d'Industrie Canada, l'émetteur radio ne fonctionne qu'avec une antenne dont le type et le gain maximal (ou inférieur) ont été approuvés par Industrie Canada. Pour réduire les interférences radio potentielles auprès d'autres utilisateurs, le type d'antenne et son gain doivent être choisis de telle sorte que la puissance isotrope rayonnée équivalente (PIRE) ne soit pas supérieure à ce qui est nécessaire pour assurer la réussite de la communication.

Cet appareil est conforme aux normes RSS exemptes de licence d'Industrie Canada. Son fonctionnement est soumis aux deux conditions suivantes : (1) cet appareil ne doit pas causer d'interférences et (2) il doit accepter toutes les interférences, y compris les celles qui peuvent entraîner un fonctionnement indésirable.

Avis de conformité aux directives de la Communauté européenne (CE)

Ce produit est conforme aux exigences de sécurité de la directive 2014/53/UE du Conseil de la Communauté européenne relative au rapprochement et à l'harmonisation des législations des Etats membres concernant les appareils radio.

Ce produit a été fabriqué par : Lexmark International, Inc., 740 West New Circle Road, Lexington, KY, 40550 ETATS-UNIS. Le représentant autorisé est : Lexmark International Technology Hungária Kft., 8 Lechner Ödön fasor, Millennium Tower III, 1095 Budapest HONGRIE. Une déclaration de conformité aux exigences des directives est disponible sur demande auprès du représentant agréé ou peut être obtenue à l'adresse www.lexmark.com/en_us/about/regulatory-compliance/european-union-declaration-of-conformity.html.

La conformité du produit est indiquée par le marquage CE :



Déclaration de l'Union européenne concernant les bandes de fréquences de fonctionnement et la puissance maximale des radiofréquences pour l'émetteur radio

Cet équipement radio émet dans la bande de 2,4 GHz (2,412 à 2,472 GHz) dans l'Union Européenne. La puissance (EIRP) de sortie maximale de l'émetteur, incluant le gain de l'antenne, est ≤ 20 dBm.

Produits de classe A

Nom du produit	Type de machine	Modèle
B2865dw, M5255, M5270, MS821n, MS821dn, MS822de, MS725dvn, MS823n, MS823dn, MS825dn, MS826de	4064	210, 230, 235, 295, 410, 430, 495, 630, 635, 695, 830
C2240, CS622de	5029	636, 696
C6160de, CS820de, CS820dte, CS820dtfe, CS827de	5063	530, 539, 571
C9235, CS921de, CS923de, CS927de	5059	130, 190, 530

Nom du produit	Type de machine	Modèle
CX622ade, CX625ade, CX625adhe, MC2640adwe, XC4240	7529	636, 686, 836, 838, 898
CX820de, CX820dtfe, CX827de, XC6152de, XC6152dtfe	7563	136, 137, 196, 197
CX825de, CX825dte, CX825dtpe, CX825dtfe, CX860de, CX860dte, CX860dtpe, CX860dtfe, XC8155de, XC8155dte, XC8160de, XC8160dte	7564	336, 337, 536, 537, 596, 598
CX920de, CX921de, CX922de, CX923de, CX923dte, CX923dxe, CX924de, CX924dte, CX924dxe, CX927de, XC9225, XC9235, XC9245, XC9255, XC9265	7559	078, 098, 178, 198, 378, 398, 578, 598, 778, 798
M3250, MS622de	4600	835, 895
MB2546ade, MX521de, MX521ade, MX522adhe, XM1246	7017	636, 676, 678, 679
MB2650ade, MX622ade, MX622adhe, XM3250	7018	676, 678, 679
MB2770adwhe, MX721ade, MX721adhe, MX722ade, MX722adhe, MX725adve, XM5365, XM5370	7464	036, 037, 096, 336, 337, 396, 836
MX822ade, MX822adx, MX826ade, MX826adx, XM7355, XM7370	7465	436, 496, 836, 896

Industry Canada compliance statement

This Class A digital apparatus meets all requirements of the Canadian Interference-Causing Equipment Standard ICES-003.

Avis de conformité aux normes d'Industrie du Canada

Cet appareil numérique de classe A est conforme aux exigences de la norme canadienne relative aux équipements pouvant causer des interférences NMB-003.

Avis de conformité aux directives de la Communauté européenne (CE)

Ce produit est conforme aux exigences de sécurité des directives 2014/30/UE, 2014/35/UE et 2011/65/UE du Conseil de la Communauté européenne relatives au rapprochement et à l'harmonisation des législations des Etats membres en matière de compatibilité électromagnétique et de sécurité des équipements électriques conçus pour une utilisation à puissance limitée et de restrictions de l'utilisation de certaines substances dangereuses dans les équipements électriques et électroniques.

Ce produit a été fabriqué par : Lexmark International, Inc., 740 West New Circle Road, Lexington, KY, 40550 ETATS-UNIS. Le représentant autorisé est : Lexmark International Technology Hungária Kft., 8 Lechner Ödön fasor, Millennium Tower III, 1095 Budapest HONGRIE. Une déclaration de conformité aux exigences des directives est disponible sur demande auprès du représentant agréé ou peut être obtenue à l'adresse www.lexmark.com/en_us/about/regulatory-compliance/european-union-declaration-of-conformity.html.

Ce produit est conforme aux limites de classe A EN 55022 et EN 55032, ainsi qu'aux exigences de sécurité EN 60950-1 ou EN 62368-1.

Avis sur les interférences radio

Avertissement

Cet appareil est conforme aux obligations relatives aux émissions pour les produits de classe A de la norme EN 55022 et EN 55032, ainsi qu'à celles relatives à l'immunité de la norme EN 55024. Il n'est pas conçu pour être utilisé dans des environnements résidentiels/domestiques.

Ceci est un produit de classe A. Dans un environnement résidentiel, ce produit risque de provoquer des interférences radio, auquel cas l'utilisateur devra prendre les mesures adéquates.

Produits de classe B

Nom du produit	Type de machine	Modèle
B2338dw, B2442dw, B2546dn, B2546dw, B2650dn, B2650dw, M1242, M1246, MS321dn, MS421dn, MS421dw, MS521dn, MS621dn, MS621dtn	4600	230, 238, 430, 438, 490, 630, 638, 690, 830, 838
C2325dw, C2425dw, C2535dw, CS421dn, CS521dn	5029	038, 230, 238, 430, 438
C4150, CS720de, CS720dte, CS725de, CS725dte, CS727de, CS728de	5028	135, 630, 639
CX421adn, CX522ade, MC2325adw, MC2425adw, MC2535adwe, XC2235	7529	081, 230, 238, 436, 486, 496
CX725de, CX725dhe, CX725dthe, CX727de, XC4140, XC4150	7528	196, 576, 578, 598
MB2338adw, MB2442adwe, MX321adn, MX321adw, MX421ade, XM1242	7017	238, 276, 278, 296, 476, 478, 496

Industry Canada compliance statement

This Class B digital apparatus meets all requirements of the Canadian Interference-Causing Equipment Standard ICES-003.

Avis de conformité aux normes de l'industrie du Canada

Cet appareil numérique de classe B est conforme aux exigences de la norme canadienne relative aux équipements pouvant causer des interférences NMB-003.

Avis de conformité aux directives de la Communauté européenne (CE)

Ce produit est conforme aux exigences de protection énoncées par les directives 2014/30/EU, 2014/35/EU, 2009/125/EC et 2011/65/EC du Conseil européen sur le rapprochement et l'harmonisation des lois des Etats membres concernant la compatibilité électromagnétique et la sécurité des équipements électriques conçus pour être utilisés sous certaines limites de tension et sur des appareils radio et de télécommunication ainsi que l'éco-conception de produits consommant de l'énergie.

Ce produit a été fabriqué par : Lexmark International, Inc., 740 West New Circle Road, Lexington, KY, 40550 ETATS-UNIS. Le représentant autorisé est : Lexmark International Technology Hungária Kft., 8 Lechner Ödön fasor, Millennium Tower III, 1095 Budapest HONGRIE. Une déclaration de conformité aux exigences des

directives est disponible sur demande auprès du représentant agréé ou peut être obtenue à l'adresse www.lexmark.com/en_us/about/regulatory-compliance/european-union-declaration-of-conformity.html.

Ce produit est conforme aux limites de classe B EN 55022 et EN 55032, ainsi qu'aux exigences de sécurité EN 60950-1 ou EN 62368-1.