

Presse couleur J75 Xerox®



Presse couleur J75 Xerox®
Des travaux à forte valeur
ajoutée et des clients très
satisfaits.

xerox 

Développer son activité n'est jamais chose simple. N'est-ce pas ?

Il en a toujours été ainsi. Mais voyons ce qui pourrait tout de même vous aider.

Chaque jour, vous subissez plus de pression pour offrir toujours plus : des travaux plus complexes, des solutions à plus forte valeur ajoutée, plus de bénéfices, et le tout en moins de temps. On peut réussir. Il vous semblera alors que développer votre activité n'est finalement pas si compliqué. Mais c'est plus facile à dire qu'à faire, non ? Eh bien non !

La presse couleur J75 Xerox® vous permet de satisfaire vos clients plus rapidement que jamais. Elle automatise les travaux en couleur. Elle gère de grandes quantités de papier à fort grammage à pleine vitesse. Elle s'accompagne de solutions d'alimentation et de finition évolutives pour produire toute une gamme de produits à forte valeur

ajoutée. Enfin, son workflow est suffisamment puissant et souple pour s'intégrer à votre activité offset et compléter votre flux actuel.

Si votre entreprise est prête à grandir, la presse couleur J75 Xerox® est la solution qu'il lui faut.



Quelques questions de fond.

Souhaitez-vous réaliser plus d'applications à forte valeur ajoutée ? Des applications qui offrent un meilleur retour sur investissement pour vous-même et pour vos clients ? Vos clients vous demandent-ils de réduire vos délais ? Êtes-vous en train de passer de la production de documents couleur simple à des travaux beaucoup plus complexes nécessitant une correspondance des couleurs ? Vous passez de vos applications existantes au numérique ?

Il est habituellement impossible de combiner toutes ces exigences. Vous pouviez dire à vos clients qu'ils seraient livrés rapidement, que la qualité serait excellente ou que le prix serait raisonnable. Au mieux pouviez-vous réussir à répondre à deux de ces arguments. Mais trois ? Impossible.

Il est maintenant temps de trouver une réponse. Pour une solution d'impression plus productive et un accroissement profitable de votre activité, la réponse est la presse couleur J75 Xerox®.

Plus de... disponibilité, productivité, options et débouchés.

Pourquoi acheter la presse couleur J75 Xerox® ? Parce qu'elle vous apporte, à vous-même et à vos clients, bien plus. Plus de ces travaux qui sont de plus en plus demandés. Plus de supports papier traités à pleine vitesse, puis parfaitement finis pour des documents qui remporteront la palme. Plus de productivité et de fiabilité qui, pour vous, signifient plus de bénéfices. Et plus de débouchés pour que vous deveniez le partenaire privilégié de clients très variés.

La pièce centrale d'une solution plus souple.

La presse couleur J75 Xerox® est le centre névralgique d'une solution d'impression numérique complète qui vous permettra d'être plus productif, à toutes les étapes de vos travaux. La presse J75 réunit tout ce dont vous avez besoin pour commencer à travailler et à gagner du terrain sur le marché de l'impression numérique.

Un tout-en-un qui vous permet de diversifier vos activités. Des solutions de workflow pour rationaliser vos traitements. Et des services de développement commercial qui vous aideront à trouver les bons débouchés et à asseoir votre activité.

Une mise en service simple. Une utilisation transparente.

L'un des atouts majeurs de cette presse est sa facilité d'utilisation. Chaque opérateur peut rapidement tirer le meilleur parti de toutes ses fonctionnalités. Vous pouvez ainsi pleinement vous concentrer sur l'important : votre activité.

La presse couleur J75 Xerox® est synonyme de souplesse. Elle est le parfait compromis pour faire vos armes dans le monde du numérique ou développer votre clientèle. Puissante mais simple, elle offre les ressources nécessaires à votre activité pour se développer sans pour autant faire exploser vos coûts afin que vous restiez compétitif.



La presse couleur J75 Xerox® vous apporte la souplesse nécessaire pour développer votre activité tout en contrôlant vos coûts.

Des couleurs automatiquement plus éclatantes.

Gérez-vous correctement la couleur ? Est-elle importante pour le développement de votre activité ? Grâce à la gestion automatisée des couleurs, concilier les couleurs d'une entreprise avec les normes du secteur vous semblera un jeu d'enfants.


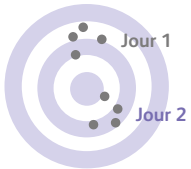

La presse couleur J75 Xerox® est construite autour du spectrophotomètre en ligne. Il est la véritable tour de contrôle colorimétrique de la presse couleur J75 Xerox®. Il apporte en effet toute l'objectivité des mesures nécessaire à nos outils de gestion des couleurs ACQS pour améliorer la stabilité, la précision et la répétabilité des couleurs. Grâce à la position stratégique du spectrophotomètre au niveau du circuit papier, les processus automatiques tels que l'étalonnage des couleurs et la création de profils de destination opèrent automatiquement et permettent la rationalisation des workflows et l'amélioration de votre productivité, avec un effet assuré sur vos résultats.

L'étalonnage automatisé pour des couleurs toujours époustouflantes.

Le spectrophotomètre en ligne ACQS automatise un des éléments clés de la gestion des couleurs : l'étalonnage de la presse. Vous pouvez le programmer pour qu'il s'exécute automatiquement. Les opérateurs très affairés n'oublieront donc plus de le faire et seront libérés pour d'autres tâches. Il permet d'assurer la cohérence entre différents opérateurs. Rien ne se fait plus au hasard.

Étalonnage automatisé :

- Plus d'erreur humaine ni d'erreur d'alimentation liée à l'étalonnage manuel ou à l'oubli de l'étalonnage. Aucune alimentation séparée des tableaux d'étalonnage.
- Réduction des temps de non-production et accélération des temps d'exécution.
- Programmation pour une exécution automatique à la fin du prochain travail ou après un nombre d'heures ou de pages imprimées donné.
- Réduction des variations de couleurs dues aux opérateurs qui oublient d'étalonner ou de suivre le programme d'étalonnage à cause de leur charge de travail. (Serveur d'impression FreeFlow® uniquement.)
- Étalonnage automatique du point blanc (du spectrophotomètre) pour s'assurer que le capteur renvoie toujours des résultats optimaux.

Approches habituelles de la couleur	Xerox® ACQS
	
<p>Sans gestion conventionnelle des couleurs, c'est quitte ou double. Les compétences des différents opérateurs, les matériaux et les facteurs environnementaux peuvent vous éloigner des résultats escomptés.</p>	<p>L'étalonnage offre une meilleure homogénéité, mais pas forcément une meilleure qualité. L'étalonnage automatisé ou manuel vous aidera, dans un premier temps, à obtenir des couleurs plus proches de ce que vous recherchez.</p>
	
	<p>Maintenez votre presse Xerox® stable et précise. Le profilage et l'étalonnage automatisés et intégrés vous permettront de mieux mettre en correspondance les épreuves validées et les travaux précédents.</p>

Création de profils de destination avancés pour des couleurs plus précises.

Cette fonction crée un profil de destination de qualité, conforme ICC et personnalisé pour vos applications de couleur essentielles telles que les photos et les campagnes de publipostage direct qui nécessitent un haut niveau de détail et de précision des couleurs, pour créer des documents attrayants. Le tout via une simple touche.

Création de profils de destination avancés :

- Le processus d'épreuve et d'approbation n'a jamais été aussi simple. Les couleurs correspondent parfaitement aux désirs du concepteur, et ce dès le premier essai généralement.
- Les couleurs sont plus homogènes entre machines et même sur une même machine, au fil du temps.
- La précision des couleurs est exceptionnelle et permet d'atteindre des normes GRACoL® et ISO, par exemple.
- L'équilibre des couleurs est respecté, les ombres détaillées, les détails mis en valeur et les photos ont un excellent rendu.

Soyez confiant avec Confident Colour.

Xerox est très fière d'offrir la meilleure technologie de gestion automatisée des couleurs du secteur dans son portefeuille de presses couleur numériques. Avec la presse couleur J75 Xerox® et Xerox® Confident Colour, vous bénéficiez de la meilleure combinaison de technologies et de services de gestion colorimétrique pour offrir des couleurs d'exception et des sorties plus vendeuses. Des experts-conseils aux outils de développement commercial en passant par les solutions personnalisées, le service Xerox® Confident Colour peut vous aider à contenter vos clients, produire de plus beaux travaux, réduire vos coûts et développer votre activité.

Des images toujours éclatantes, page après page.

La presse couleur J75 Xerox® atteint une qualité d'image hors norme qui sait satisfaire les clients les plus exigeants, et ce grâce à un ensemble d'options innovantes toutes conçues pour apporter une qualité exceptionnelle, un rendu prédictible précis et stable dans le temps. Elle est reconnue pour sa qualité d'impression couleur exceptionnelle, avec certification Fogra, ainsi que son brevet PANTONE® pour la correspondance des couleurs d'accompagnement grâce à PANTONE® MATCHING SYSTEM, PANTONE Goe™ et PANTONE PLUS.

La correspondance parfaite.

Nos partenariats avec quelques-uns des plus grands noms du secteur, notamment CGS ORIS et CMI, vous assurent une transparence et une compatibilité parfaite de vos productions offset et numériques, les couleurs bénéficiant d'une correspondance et d'un rendu exceptionnels.

CGS ORIS et CMI garantissent une reproduction des couleurs de haute qualité, précise et de manière répétée sur une ou plusieurs presses. Une seule et même solution vous permet de gérer précisément différentes technologies de couleur, notamment les presses numériques, les systèmes d'impression en continu et les presses offset, travail après travail, jour après jour et année après année.

En partenariat avec CMI et CGS ORIS, le service Xerox® Confident Colour peut vous permettre d'améliorer votre productivité en répartissant la charge des travaux cross-média (livres avec couvertures en offset et pages numériques, par exemple) ; en réduisant considérablement les erreurs et la gâche ; en raccourcissant les délais d'approbation et en améliorant les délais d'exécution ; et enfin, en fournissant une production de couleur prévisible et que l'on peut répéter pour améliorer votre réputation. La somme de tous ces avantages a un impact direct et immédiat sur vos résultats financiers puisque vous pourrez tirer parti de la puissance de la solution Xerox® Confident Colour pour conserver votre clientèle et en conquérir une nouvelle.



Xerox® MatchAssure.

MatchAssure est une solution de gestion colorimétrique, spécialement conçue pour aligner le rendu couleur de plusieurs systèmes d'impression sur une même cible: le standard choisi par l'entreprise ou la norme du secteur. La solution MatchAssure, optimisée pour votre workflow Xerox®, permet de créer rapidement et facilement des profils, sans compétence particulière et avec un impact réduit sur vos activités. Les profils vous aident à atteindre une plus grande homogénéité entre toutes vos presses numériques Xerox®. Et cela bénéficie à tout ce qui compte : la qualité, les clients et vos parts de marché.



Des fonctions axées sur la productivité, la qualité et la fiabilité.



1 Interface utilisateur : l'interface utilisateur vous permet d'accéder rapidement et simplement aux applications de numérisation, copie, comptabilisation et autres comme l'impression mobile.

2 Module d'alimentation grand format grande capacité : pour les papiers grand format, choisissez un ou deux magasins robustes, chacun contenant 2 000 feuilles de support couché ou non couché.

Le déplacement fiable du papier empêche les faux départs. Ce magasin, comparable aux systèmes de production, dispose de quatre ventilateurs, d'un système de rouleau avancé et d'un système de cadrage central. Il est disponible en configurations 1 ou 2 magasins.

3 Toner chargé pendant l'impression : permet des tirages plus longs et une meilleure productivité. Les deux toners noirs SMart Kit® remplaçables limitent les interventions de réapprovisionnement et optimisent la productivité.

Les unités remplaçables SMart Kit pour le toner, les rouleaux de tambour, le four et les bouteilles de récupération de toner permettent d'obtenir des délais inédits.

4 Cadrage recto verso : le capteur d'image par contact permet de réaliser des ajustements pour produire un repérage recto verso ± 1 mm.

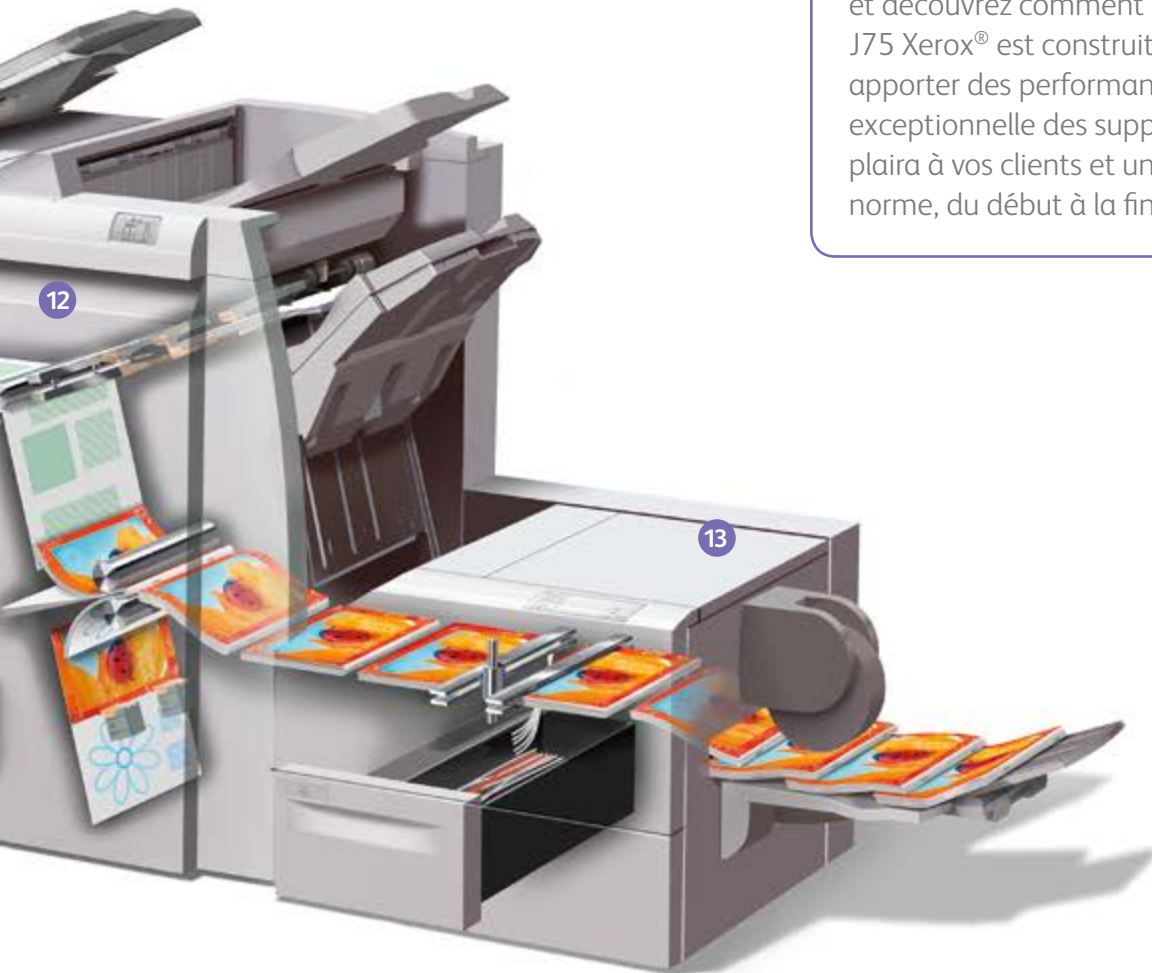
5 Qualité d'image : résolution 2 400 x 2 400 ppp. Le module de nettoyage automatique du corotron offre une meilleure productivité et une meilleure qualité d'image. Notre technologie de toner Xerox® EA (Emulsion Aggregation) à point de fusion bas est d'origine chimique. Ses petites particules, très homogènes, offrent une excellente qualité avec moins d'encre sèche.

6 Circuit papier : le circuit simple et direct du papier augmente la fiabilité.

7 Trois magasins standard : avec le départ manuel, contient 1 900 feuilles de papier.

Un ensemble surprenant d'options pour atteindre une productivité et une automatisation sans équivalent.

Jetez un coup d'œil à l'intérieur et à l'extérieur, et découvrez comment la presse couleur J75 Xerox® est construite de façon à vous apporter des performances fiables, une gestion exceptionnelle des supports, une qualité qui plaira à vos clients et une productivité hors norme, du début à la fin.



- 8 Scanner** : le chargeur de documents contient des originaux A4 à A3. La numérisation recto verso automatique à la résolution de 600 x 600 ppp et la copie à 2 400 x 2 400 ppp produisent à des vitesses pouvant atteindre 200 ipm et 76 ppm, respectivement, grâce au chargeur automatique de documents recto verso.
- 9 Module intelligent de détuilage** : vous obtiendrez une productivité exceptionnelle de votre équipement de finition grâce à ce module de détuilage robuste post-fusion doté de deux rouleaux et barres qui garantissent la planéité des feuilles. Le module de détuilage « intelligent » intégré au circuit papier prend en compte la face, la couverture du toner et l'humidité, puis applique la pression la plus appropriée pour assurer une sortie la plus plate possible.
- 10 Four intelligent** : attribuez une taille de papier donnée au four. La presse détecte les non-correspondances entre les réglages du four et les travaux, pour limiter la gâche et gagner du temps.
- 11 Spectrophotomètre en ligne** : un spectrophotomètre intégré au circuit papier automatise les fonctions d'étalonnage et de création de profils de destination, notamment.
- 12 Modules de finition en option** : produisez des sorties drainant davantage de revenus, dont du papier couché en ligne avec une série de modules de finition en option : module de finition standard et plieuse C/Z en option, module de finition avec création de fascicules et plieuse C/Z en option, SquareFold® Trimmer, Module de rognage bi-lames, GBC® AdvancedPunch et module de réception grande capacité.
- 13 Module de rognage SquareFold®** : associez-le au module de finition avec création de fascicules pour obtenir une plus grande polyvalence et un résultat optimisé. Ce module en option produit un rognage soigné et un pliage permettant de créer des cahiers et des brochures de haute qualité.

Des fonctionnalités qui vous permettent d'aller de l'avant.

Vos volumes d'impression mensuels augmentent et vous imprimez de plus en plus sur supports épais ? La presse couleur J75 Xerox® peut vous aider à rester en tête de la concurrence. L'impression sur des supports jusqu'à 300 g/m² renforce votre créativité sans ralentir votre productivité. Réalisez plus de tirages sans compromis sur la qualité, en associant vitesse d'impression maximum et excellente qualité d'impression.

Imprimez sur du papier plus épais et tenez vos délais.

Que ce soit pour des cartes de visite ou des brochures, les supports épais font forte impression. La presse couleur J75 Xerox® optimise automatiquement l'impression sur supports épais jusqu'à 300 g/m² et vous permet d'être plus productif et plus flexible pour réaliser des travaux exigeants sans intervention manuelle. Vous obtenez la même qualité d'image exceptionnelle sur des papiers à grammage fort ou léger : vous êtes ainsi toujours assuré que vos tirages ont l'aspect attendu.

Plus de fiabilité avec les services distants.

La suite de services distants vous apporte fiabilité, disponibilité et productivité pour vous aider à asseoir votre présence sur le marché. Les services distants comprennent divers systèmes et outils dont quelques-uns sont pris en charge par des équipes d'assistance Xerox hautement qualifiées. Vous pouvez ainsi résoudre vos problèmes en prenant les devants et vous êtes certains que tous vos besoins sont bien compris. Services distants :

- Transmission des données de la machine pour réaliser une maintenance préventive, prévoir les pannes et réduire les délais de réparation.
- Suivi des niveaux de consommables (comme le toner) et remplissage automatique pour gagner du temps et que vous obteniez toujours le résultat escompté.
- Rapport automatique des données pour facturation, pour gagner du temps et de la précision.

Les supports spéciaux seront l'une de vos spécialités.

Pour tirer pleinement parti des innombrables supports que la presse couleur J75 Xerox® peut accepter, Xerox vous propose des supports spéciaux pour différentes applications personnalisées, notamment l'indéchirable synthétique Premium Never Tear, les supports aimantés DocuMagnet et autres. Grâce à ces supports spéciaux Xerox®, vous pourrez redonner vie à certains de vos documents ou étendre votre offre.

Un contenu personnalisé et créatif ajouté à des papiers épais spéciaux forme une combinaison gagnante vers ces productions à haute valeur ajoutée offrant le retour sur investissement que vos clients attendent.

Contrôlez la qualité et gagnez du temps avec la fonction SIQA (réglage simple de la qualité d'image).

La presse Xerox® Couleur J75 offre un contrôle d'exception sur l'alignement et le repérage grâce aux outils SIQA. La fonction SIQA vous permet de contrôler automatiquement le repérage afin d'avoir la garantie que les travaux de vos clients sont conformes aux normes les plus exigeantes. De son côté, le processus de correction de la fonction SIQA offre la possibilité de régler l'uniformité de la densité pour des couleurs précises sur toute la surface du document et de page à page.

La numérisation avancée : un nouvel atout.

Le scanner de la presse couleur J75 Xerox® vous ouvre un nouveau monde de possibilités pour créer et collaborer. Les options de numérisation, telles que la numérisation vers un courrier électronique, permettent à vos clients d'accéder instantanément à des épreuves numériques. Vous pouvez également suivre les étapes proposer et facilement archiver des copies papier ou créer des cahiers en quelques minutes. La numérisation recto verso automatique à la résolution de 600 x 600 ppp et la copie à 2 400 x 2 400 ppp à raison de 76 ppm produisent un rendu couleur exceptionnel à des vitesses pouvant atteindre 200 ipm. Il peut même prendre en charge les formats de papier plus grands jusqu'au A3 : vous optimisez votre temps en évitant de multiplier les numérisations pour obtenir un document ou une image grand format unique.

Augmentez votre productivité, et vos bénéfices.

Outre l'incroyable productivité que vous apporte la presse couleur J75 Xerox® nous vous proposons toute une gamme de solutions pour vous permettre de réaliser des travaux à très forte valeur ajoutée, ouvrant sur plus de bénéfices.

Des applications de productivité pour un rendement hors norme.

Nous vous proposons les logiciels FreeFlow® pour multiplier vos possibilités, dès l'installation. Vous pouvez directement l'intégrer à votre workflow, quel que soit le serveur couleur utilisé. Ces logiciels sont fournis avec une assistance : des analystes peuvent vous aider à démarrer et à préparer des modèles pour vos applications. En un mot, vous jouissez des outils et de la formation nécessaires pour réussir, sans perdre de temps.

VI on the Fly : des workflows et modèles polyvalents prêts à l'emploi pour produire des cartes de visite, des cartes postales et des affiches personnalisées.

Set Up and Go : il prépare le travail et vous propose des modèles pour vous aider à créer rapidement des calendriers, cahiers et autres.

One Touch : ce sont des workflows automatisés et prêts à l'usage pour la production de cartes postales, de cartes de visite, de cahiers et de calendriers.

Book It! : l'automatisation prépresse spécialement définie pour simplifier la production de cahiers.

Des travaux à plus haute valeur ajoutée grâce à la personnalisation.

L'un des éléments qui apporte indiscutablement une très forte valeur ajoutée aux documents que vous fournissez à vos clients, et eux-mêmes à leurs clients, est la personnalisation. Des offres très variées, de notre propre Xerox® Variable Information Suite et de XMPie® ou différentes solutions commerciales de partenaires, vous donnent un avantage indéniable sur le marché de plus en plus concurrentiel. Que vous ne connaissiez pas encore l'impression de données variables (VDP) ou que vous soyez un professionnel chevronné, nous vous donnons la possibilité de produire tout ce que vous souhaitez, de simples campagnes de personnalisation à des campagnes cross-média de retour sur investissement plus complexes.

Les travaux personnalisés vont droit au but, attirent mieux l'attention des lecteurs, appellent des réponses et permettent de retenir les informations promues. Ceci se traduit par plus de bénéfices pour l'entreprise qui les utilise et celle qui les produit. L'offset n'est pas en mesure d'atteindre un tel résultat. Nombre des solutions d'impression numérique concurrentes non plus. Lorsque ce pouvoir est entre vos mains, vous faites une réelle différence qui ne peut être que profitable à votre entreprise.



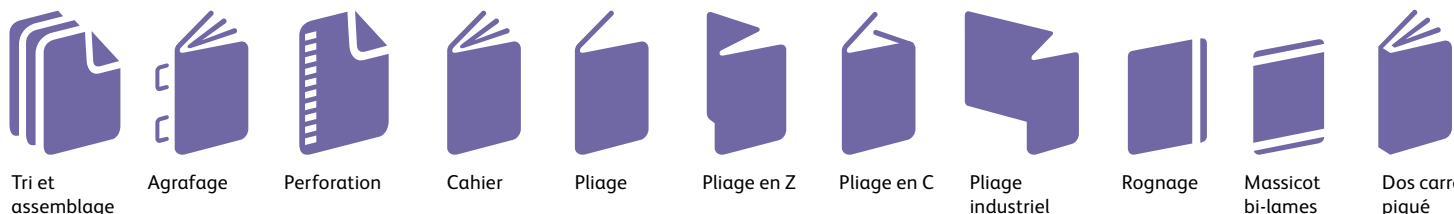
Des fonctionnalités d'alimentation et de finition qui croissent en même temps que votre entreprise.

Restez productif, du début à la fin. La presse couleur J75 Xerox® vous donne toutes les options dont vous avez besoin pour réussir les brochures sur papier couché, lettres d'information, présentations, publipostages et cahiers qui raviront vos clients les plus fidèles. Et tout cela, avec la productivité qui peut bénéficier à vos résultats et vous aider à grandir.

Modules d'alimentation et modules de finition.



- 1 Module d'alimentation grand format grande capacité** : il augmente la capacité en ajoutant deux points supplémentaires de sélection des supports pour les applications à forte valeur ajoutée, les grands formats et les supports à grammage élevé. Il est proposé en deux configurations : un ou deux magasins.
- 2 GBC® AdvancedPunch** : cette option vous permet de créer en interne des documents reliés de manière professionnelle, en regroupant l'impression, la perforation et l'assemblage en une seule étape pratique.
- 3 Module de réception grande capacité** : empilement de 5 000 feuilles pour les tirages haut volume.
- 4 Module de finition standard et module de finition avec création de fascicules** : ce module de finition permet de créer des cahiers sur papier couché, des brochures et des dépliants pli en 2, avec empilement, agrafage et perforation. Elle comprend aussi un magasin d'alimentation d'interposer. Pour obtenir encore plus de polyvalence, vous pouvez ajouter à ce module de finition, le module optionnel de pliage en C, pliage en Z ou accordéon et pliage industriel.
- 5 Module de rognage Xerox® SquareFold®** : il optimise la puissance du module de finition avec création de fascicules aux fonctionnalités très appréciées, telles que le pliage dos carré des pages de couverture et le rognage pour la production de cahiers.
- 6 Module de rognage bi-lames Xerox®** : conçu pour travailler en combinaison avec le module de rognage Xerox® SquareFold®, ce massicot permet de réaliser une coupe de haut et de bas de page. Solution en ligne exécutant une découpe sur trois côtés, ce module permet de produire des cahiers à fond perdu d'aspect professionnel.



L'ajout de la finition parfaite à toute idée créative est facile grâce à une grande diversité d'options.

Des serveurs d'impression qui produisent plus dans un workflow simplifié.

Nous vous proposons tout un choix de serveurs d'impression afin que vous trouviez la solution qui convient à votre workflow. Ces serveurs mettent entre vos mains divers outils et commandes de gestion des couleurs, fonctions de workflow et vitesses de traitement.

Logiciel de workflow couleur.

Chaque serveur a été conçu pour répondre à un ensemble spécifique de critères de workflow et d'application. Votre représentant Xerox vous aidera à choisir celui qui correspond le mieux à vos besoins.



Serveur d'impression Xerox® FreeFlow®




Serveur d'impression EX de Xerox®, optimisé par Fiery®

Adobe® PDF Print Engine (APPE).

Optimisé pour les serveurs d'impression Xerox® FreeFlow® et Xerox® EX.

Avant




Gestion des transparents

Après




Avant



Chiffres-références des couleurs d'accompagnement

Après



L'Adobe PDF Print Engine (ou APPE) est la norme absolue du traitement PDF et produit des fichiers PDF qui transitent dans votre atelier avec très peu d'intervention. Finis les problèmes de transparence. Finis les défis en matière de correspondance des couleurs. À la place, vous obtenez des délais d'exécution raccourcis. Des résultats plus précis - et des clients fidélisés.

Spécifications de la presse couleur J75 Xerox®.

Résolution.

- Impression/copie : 2 400 x 2 400 ppp
Numérisation : 200 x 200, 300 x 300, 400 x 400, 600 x 600
- Trames : trames 600, 300, 200, 150, 200 points, trame stochastique

Technologie.

- Automatic Colour Quality Suite (ACQS)
- Chargement pendant l'impression
- Technologie de repérage avancée pour un contrôle renforcé
- Profils de papiers personnalisés
- Kit d'outils SIQA (Simple Image Quality Adjustment)
- Toner EA Xerox® à point de fusion bas
- Unités SMART Kit® remplaçables pour les toners, les tambours, le four, la bouteille de déchets et les agrafes
- Détéuilage actif pour les supports à fort grammage

Qualités couleurs / arts graphiques

- Certification Fogra, correspondance des couleurs PANTONE®, PANTONE Goe™, PANTONE PLUS, Adobe® PDF Print Engine

Scanner intégré.

- Scanner couleur
- Numérisation recto verso un seul passage
- Numérisation vers différentes sorties
- Capacité de 250 feuilles
- Jusqu'à 200 ipm (couleur et noir et blanc)
- Originaux jusqu'à A3 pour des grammages de 38 à 200 g/m²
- Chargeur automatique de documents recto verso (DADF)

Productivité / Vitesses d'impression

- Volume de production : 450 000
- A4 à 76 ppm (64 à 300 g/m²)
- A3 à 39 ppm (64 à 300 g/m²)
- SRA3 à 35 ppm (64 à 300 g/m²)

Grammages / flexibilité du papier

- Bacs internes 1-3 : 550 feuilles chacun, 64 à 220 g/m² non couché ; 106 à 220 g/m² couché
- Départ manuel : 250 feuilles, 64 à 300 g/m² non couché ; 106 à 300 g/m² couché
- Papier couché, épais, transparents, DocuMagnet, étiquettes, intercalaires ; tous les magasins acceptent le papier couché

Formats / tailles papier.

- Taille maximale des feuilles pour tous les magasins : SRA3, 330 x 488 mm
- Surface maximale d'impression image : 323 x 480 mm
- Surface maximale de copie d'image : 297 x 432 mm
- Taille minimale du papier pour les magasins : 140 x 182 mm
- Taille minimale du papier pour le départ manuel : 100 x 148 mm
- Taille minimale du papier pour le module d'alimentation grande capacité grand format : B5/176 x 250 mm

Capacité et gestion des supports.

- 1 900 feuilles jusqu'au standard SRA3, via trois bacs internes et le bac de départ manuel
- Capacité de papier maximale : 5 900 feuilles SRA3 via les magasins standard et deux modules d'alimentation grande capacité grand format (en option)
- Recto verso automatique sur supports couchés ou non couchés jusqu'à 300 g/m² (module d'alimentation grande capacité grand format recommandé)

Options.

- Module d'alimentation grande capacité et grand format
 - 64 à 300 g/m² supports non couchés
 - 106 à 300 g/m² supports couchés
 - B5 184 x 267 mm à SRA3 330 x 488 mm
 - Module à 1 ou 2 magasins : 2 000 ou 4 000 feuilles
 - Prise en charge de supports de petites tailles sur les deux modules d'alimentation grande capacité grand format
- GBC® AdvancedPunch
 - Configurations de perforation disponible en A4

- Module de finition standard
 - Bac supérieur de 500 feuilles, magasin supérieur d'empilage de 3 000 feuilles
 - Perforation et agrafage multi-positions
 - Agrafage, papier couché et non couché, jusqu'à 100 feuilles
 - Bac d'interposition à 200 feuilles pour feuilles pré-imprimées et à bords perdus
 - Module de pliage en option pli en C et en Z
- Module de finition avec création de fascicules
 - Toutes les fonctionnalités du module de finition standard
 - Plieuse-brocheuse pour cahiers pli en 2 ou piqûre à cheval, papier couché ou non couché
 - Jusqu'à 25 feuilles (cahiers de 100 pages)
 - Module de pliage en option pli en C et en Z
- Module de rognage SquareFold®
 - Pliage dos carré jusqu'à 25 feuilles
 - Rognage de 2 à 20 mm par incrément de 0,1 mm
 - Grammages de papier 64 à 300 g/m² couché et non couché
- Module de rognage bi-lames
 - Découpe de précision du haut et bas de 25 feuilles/100 pages
 - Découpage de 2 à 35 mm par bord en coupe symétrique ou asymétrique
 - Grammages : papier 64 à 300 g/m² couché et non couché
- Module de réception grande capacité
 - Bac supérieur de 500 feuilles
 - 102 x 142 mm jusqu'au format SRA3
 - Magasin principal de 5 000 feuilles
 - 182 x 257 mm jusqu'au format SRA3

Choix de serveurs d'impression.

- Serveur d'impression Xerox® FreeFlow®
- Serveur d'impression EX de Xerox®, optimisé par Fiery®

Alimentation électrique.

- Imprimante : 200 à 240 V CA / 50/60 Hz
- Options : 100 à 240 V CA / 50/60 Hz

Dimensions de l'imprimante.

- Hauteur : 1 372 mm
- Largeur : 1 714 mm
- Profondeur : 777 mm



La presse couleur J75 Xerox® dispose de la certification Fogra