

Cisco TelePresence
MX200 G2
MX300 G2
MX700
MX800
SX80

TC 7.2

Guide
d'utilisation

Contenu du guide

Introduction à la visioconférence

Pratiques d'excellence 4

Présentation de l'écran tactile 5

Appels Vidéo

Passer un appel depuis la liste de contacts 7

Modifier une entrée de la liste de contacts puis

passer un appel

Introduction
à la visio-
conférence

Appels vidéo











Mettre un appel en attente et reprendre un appel mis en attente

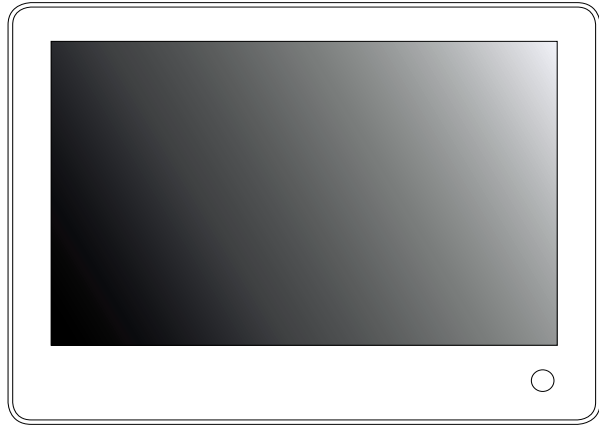


Modifier le débit d'appel

Activer le mode Ne pas déranger







Les contenus peuvent être partagés en cours d'appel ou hors appel. Dans ce dernier cas, le système vidéo est alors utilisé pour partager des contenus dans votre salle de réunion.




Partager
un contenu










A cher les paramètres de la caméra














































Cisco possède plus de 200 bureaux à travers le monde. Les adresses, les numéros, et les numéros de fax sont listés sur le site web Cisco à l'adresse www.cisco.com/go/offices.

Cisco et le logo Cisco sont des marques déposées de Cisco Systems, Inc. et/ou de ses filiales aux États-Unis et dans certains autres pays. La liste des marques déposées de Cisco est disponible à www.cisco.com/go/trademarks. Toutes les autres marques déposées mentionnées appartiennent à leurs propriétaires respectifs. L'utilisation du mot partenaire n'implique pas une relation de partenariat entre Cisco et une autre société quelle qu'elle soit. (1005R)