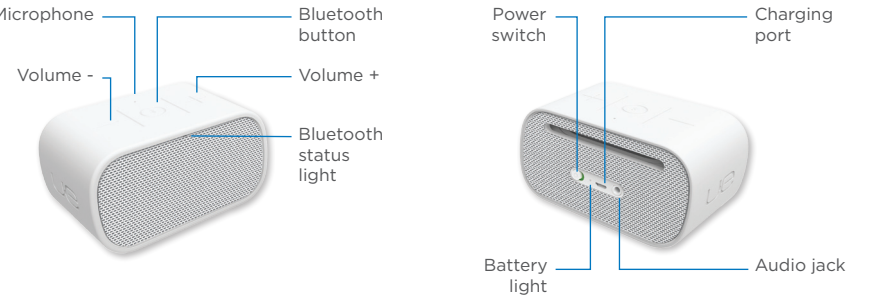




# Mobile Boombox

Bluetooth® Speaker and Speakerphone  
Setup Guide

## Your UE Mobile Boombox

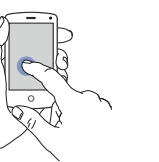


## First-time setup

**On the UE Mobile Boombox**  
Power on the speaker. The status light blinks rapidly, indicating the speaker is ready for pairing.



**On your device**  
Go to Settings and turn on Bluetooth. Tap UE Mobile Boombox in the list of devices.

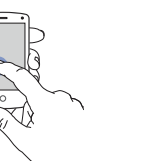


## Set up more devices

**On the UE Mobile Boombox**  
Hold down the Bluetooth button until the status light starts blinking rapidly.



**On your device**  
Go to Bluetooth Settings. Tap UE Mobile Boombox in the list of nearby Bluetooth devices.



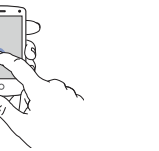
## Reconnect a device

**On your device**  
Go to Bluetooth Settings. Tap UE Mobile Boombox in the list of nearby Bluetooth devices.



## Use as a speakerphone

**On your device**  
When making or receiving a call, choose UE Mobile Boombox as your audio source.



**On the UE Mobile Boombox**  
Speak in the direction of the microphone on top of the speaker.



## Online support

Visit Product Central, your online destination for world-class support.

[logitech.com/support/uemobileboombox](http://logitech.com/support/uemobileboombox)

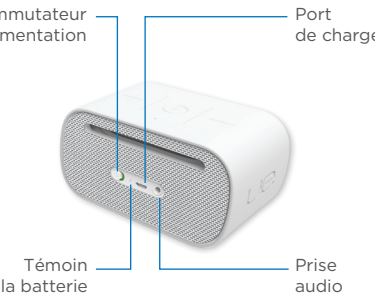
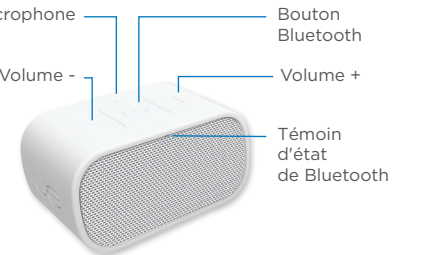
Find tutorials, troubleshooting tips, and guidelines for using UE Mobile Boombox with your Bluetooth enabled devices.

Product Central is also home to lively forums that connect you to a global community of knowledgeable users.

## Telephone support

Canada +1 866-934-5644  
United States +1 646-454-3200

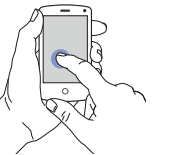
## Votre UE Mobile Boombox



## Première configuration

**Sur votre UE Mobile Boombox**  
Mettez le haut-parleur sous tension. Le témoin d'état clignote rapidement, indiquant que le haut-parleur est prêt pour le couplage.

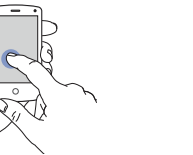
**Sur votre dispositif**  
Accédez aux paramètres et activez le mode Bluetooth. Dans la liste des dispositifs, sélectionnez UE Mobile Boombox.



## Configuration de plusieurs dispositifs

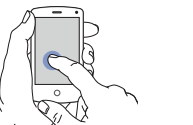
**Sur votre UE Mobile Boombox**  
Maintenez le bouton Bluetooth enfoncé jusqu'à ce que le témoin d'état commence à clignoter rapidement.

**Sur votre dispositif**  
Accédez aux paramètres Bluetooth. Dans la liste des dispositifs Bluetooth détectés, sélectionnez UE Mobile Boombox.



## Reconnexion d'un dispositif

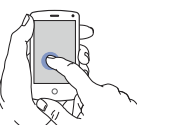
**Sur votre dispositif**  
Accédez aux paramètres Bluetooth. Dans la liste des dispositifs Bluetooth détectés, sélectionnez UE Mobile Boombox.



## Utilisation en tant que module mains libres

**Sur votre dispositif**  
Lorsque vous passez ou recevez un appel, choisissez UE Mobile Boombox comme source audio.

**Sur votre UE Mobile Boombox**  
Parlez en direction du micro situé sur le dessus du haut-parleur.



## Support en ligne

Visitez les pages Produits en ligne pour trouver toute l'assistance dont vous avez besoin.

[logitech.com/support/uemobileboombox](http://logitech.com/support/uemobileboombox)

Vous y trouverez des didacticiels, des conseils de dépannage, ainsi que des instructions liés à l'utilisation de votre UE Mobile Boombox avec vos dispositifs compatibles Bluetooth.

Les pages Produits vous donnent également accès à des forums utiles qui vous permettent d'entrer en contact avec une communauté mondiale d'utilisateurs expérimentés.

## Support téléphonique

Canada +1 866-934-5644  
Etats-Unis +1 646-454-3200