



Adobe Creative Cloud abonnement Équipe

Comparaison avec Creative Suite 6

















Avec Creative Cloud abonnement Équipe, les solutions logicielles sont totalement repensées. Les licences logicielles permanentes telles que Creative Suite offrent un ensemble spécifique d'applications aux fonctionnalités limitées. En revanche, un abonnement Creative Cloud offre tout un ensemble d'applications pour terminaux mobiles et postes de travail, des services en ligne et des outils de collaboration, qui non seulement vous permettent de ne pas interrompre votre workflow créatif, mais sont source de valeur ajoutée grâce à une innovation continue. Ce document fournit un comparatif complet de Creative Cloud abonnement Équipe et des licences permanentes Creative Suite.

| Éléments à prendre en compte | Creative Cloud abonnement Équipe | Creative Suite 6 |
|--------------------------------------|--|---|
| Produit | <ul style="list-style-type: none"> La formule complète inclut l'ensemble des applications de création, ainsi que des applications mobiles innovantes qui fonctionnent parfaitement avec les applications CC pour postes de travail La formule mono-application inclut l'application de votre choix Les deux formules vous offrent un accès permanent aux nouveautés et mises à jour sans frais supplémentaires De nombreuses nouveautés ont été introduites dans les applications CC depuis CS6 | <ul style="list-style-type: none"> Inclut une licence permanente pour CS6 uniquement CS6 n'a pas été mis à jour depuis avril 2012 |
| Services | <ul style="list-style-type: none"> 100 Go d'espace de stockage en mode cloud par utilisateur pour le partage de fichiers et la collaboration Behance ProSite, pour la publication des travaux des utilisateurs sur la première communauté de créatifs au monde Typekit, qui donne accès à une vaste bibliothèque de polices sans cesse enrichie pour les applications pour postes de travail et les sites web Adobe Stock, qui donne accès à 10 images libres de droit par mois (sous forme d'abonnement payant) | <ul style="list-style-type: none"> Non disponible |
| Support technique | <ul style="list-style-type: none"> Support technique avancé 24h/24, 7j/7, pour les administrateurs informatiques (en anglais uniquement) Assistance gratuite à la prise en main Deux sessions de formation individuelles par an, dispensées par des experts produit, dans le cadre de la formule complète Accès à une vaste bibliothèque de vidéos de formation et de contenus de formation conviviaux | <ul style="list-style-type: none"> Assistance gratuite à la prise en main |
| Budgétisation | <ul style="list-style-type: none"> Possibilité d'imputer les coûts aux dépenses d'exploitation Parfaite maîtrise et visibilité budgétaires Coût initial réduit | <ul style="list-style-type: none"> Investissement en amont pour chaque nouveau siège ou mise à jour |
| Achat et gestion des licences | <ul style="list-style-type: none"> Disponible via le programme Adobe VIP (Value Incentive Plan) Ajout, suppression et réattribution aisés des sièges depuis Admin Console (console d'administration) Gestion aisée de la conformité et des versions des licences Gestion facilitée par une date anniversaire commune pour tous les sièges supplémentaires achetés en cours d'année | <ul style="list-style-type: none"> Disponible sur le site Adobe.com Rapport sur les licences depuis le site Adobe LWS (Licensing Website), qui affiche l'historique des transactions mais pas une vue consolidée des licences Possibilité d'explorer l'historique des achats |
| Déploiement | <ul style="list-style-type: none"> Déploiement et installation des mises à niveau centralisés ou laissés à la charge des utilisateurs avec Creative Cloud Packager | <ul style="list-style-type: none"> Depuis le site LWS, téléchargez Adobe Application Manager Enterprise Edition pour créer des packs de déploiement |

Adobe Creative Cloud abonnement Équipe

Nouveautés

Le tableau ci-dessous présente un échantillon des nouvelles fonctionnalités disponibles uniquement dans Creative Cloud. Depuis le lancement de CS6 en 2012, aucune nouvelle fonctionnalité n'a été ajoutée à cette suite.

| Application | Nouveautés | Application | Nouveautés |
|---|---|---|---|
|  Photoshop | <ul style="list-style-type: none"> Intégration avec Adobe Stock Bibliothèques Creative Cloud améliorées Plusieurs plans de travail dans un même document Exportation rapide et aisée des ressources 10 instances de styles de calque Aperçu en temps réel des créations mobiles |  Dreamweaver | <ul style="list-style-type: none"> Compatibilité avec Adobe Stock Responsive Design Aperçu sur le périphérique Conversion de compositions PSD Éditeur de code optimisé |
|  Illustrator | <ul style="list-style-type: none"> Intégration avec Adobe Stock Bibliothèques Creative Cloud améliorées Panoramiques, zooms et défilements plus rapides Facteur de zoom 10 fois plus élevé Récupération des fichiers non enregistrés |  Flash Professional | <ul style="list-style-type: none"> Outil Segment pour l'animation Espace de travail Animateur rationalisé Fractionnement audio efficace |
|  InDesign | <ul style="list-style-type: none"> Intégration avec Adobe Stock Bibliothèques Creative Cloud améliorées Accélération des tâches quotidiennes Images dans des cellules de tableau Ombrage et contour des paragraphes |  Adobe Muse | <ul style="list-style-type: none"> Compatibilité avec Adobe Stock Intégration avec Adobe Typekit Nouveaux widgets de blogue et de panier d'achat Formulaires de contact optimisés Amélioration du code |
|  Adobe Premiere Pro | <ul style="list-style-type: none"> Intégration avec Adobe Stock Nouveau panneau Couleur Lumetri Bibliothèques Creative Cloud améliorées Séquence de morphing Prise en charge des workflows du terminal mobile au poste de travail Adaptateur de durée |  Lightroom 5 | <ul style="list-style-type: none"> Fonction avancée de conversion en noir et blanc Paramètres prédéfinis de développement Reconnaissance faciale Fusion HDR |
|  After Effects | <ul style="list-style-type: none"> Intégration avec Adobe Stock Prévisualisation ininterrompue Suivi de visage Prévisualisation simplifiée |  <ul style="list-style-type: none"> Hue CC — Personnalisation de Looks pour enrichir les vidéos.  <ul style="list-style-type: none"> Comp CC — Création de compositions à l'aide de vos véritables ressources et polices.  <ul style="list-style-type: none"> Shape CC — Création de formes vectorielles personnalisées.  <ul style="list-style-type: none"> Color CC — Création de thèmes chromatiques mobiles.  <ul style="list-style-type: none"> Preview CC — Prévisualisation de créations mobiles sur les terminaux iOS.  <ul style="list-style-type: none"> Photoshop Mix — Retouche d'images sur terminaux mobiles. | |
|  Acrobat DC | <ul style="list-style-type: none"> Modification du texte et des images des fichiers PDF Renseignement et signature de formulaires en tout lieu Conversion de numérisations en PDF modifiables Redistribution du texte sur une page Utilisation des terminaux mobiles | | |

