

TABLE DES MATIÈRES

Uwrrqtv 40

Cping fg xwg fg n)²etcp fw v²n²rjqpg 41

Dqwwqpu gv o cv²tkgn 42

!etcp fw v²n²rjqpg 46

V²n²rjqpg fqv² f)wpg ugwng nkipg 47

V²n²rjqpg fqv² fg rnwukwtu nkipgu 48

Pcxkicvkqp uwt n)²etcp fw v²n²rjqpg gv u²ngevkqp f)²n²ogpvu 49

Tgpxqk f)wp crrgn 89

Pg rcu f²tcpigt 89

Cevkxgt gy f²ucevkxgt PRF 90

Oqdknk² fg rquvg 90

Cevkxcvkqp fg nc oqdknk² fg rquvg 90

Pwo²tq cdt²i² 90

Rcuugt wp crrgn « n)ckfg f)wp dqwwqp Pwo²tq cdt²i² 91

Cwgpvg 91

Okug gp cwgpvg gy tgrtkug f)wp crrgn 91

Dcuewng o gpy gpytg fgy / ! cr gy gpyq /

Eqo rqugt cxge ng eq o dkp² tceetqej² 98

Eqo rqukvkqp f)wp pw o²tq cxge ng eq o dkp² tceetqej² 99

Eqphkfgpvkcnk² 99

Cevkxgt nc hqpevkqp Eqphkfgpvkcnk² uwt wpg nki pg rctvci²g 99

I²p²tcvkqp fg terrqtvu swcnk² 99

Ukipcngt fgu rtqdn³ o gu uwt xqvtg v²n²r j qpg 100

Dku 100

Tgeq o rqukvkqp f)wp pw o²tq 100


Nkipgu rctvci²gu 100

!eqwvg fluet³vg gy gptgikuvtg o gpy

Ceeguqitgu 124

Ceeguqitgu fg v²n²r j qpg 124

R²tkr j²tkswgu WUD 125




Votre téléphone


Téléphone IP Cisco Unified 8961

Ng v²n²rj qpg kR Ekueq Wpkhgf : ;84

9



8 !










Boutons et matériel



3	! etcp fw v ² n ² r jppg 	Chhkejg ngu kphqt o cvkqpu tgnvcxgu « xqvtg v ² n ² r jppg. { eq o rtku ng pwo ² tq f)cppwcktg. ngu kphqt o cvkqpu uwt wp crrgn *rct gzg o rng n)KF crrgn cpv gv ngu ke/2pgu rqt wp crrgn cevkh qw gp cvvpgv+ gv ngu vqwejgu f{pc o kswgu flurqpkdngu0
4	Dqwwqpu fg uguukqp 	Ejeswg dqwwqp tgrt ² ugpv wpg uguukqp f)crrgn gv gz ² ewvg n)cevqrp rct f ² hcwv rqt egvvg uguukqp0 Rct gzg o rng. gp crrw {cpv uwt ng dqwwqp fg uguukqp f)wp crrgn swk uqppg. xqwu t ² rppfg « n)crrgn. cnqtu sw)gp crrw {cpv uwt ng dqwwqp fg uguukqp f)wp crrgn gp cvvpgv. xqwu tgrtppg eg fgtpkgt0 e Ngu Ngn Gf) f) grrgn? hkejcpv * g ngo t tc kvg & gpv . hqng & grrgn

33	Dqwwqp Jcww/rctngwt 	<p>U²ngewkqppg ng jcwv/rctngwt gp vcpv swg ejgokp cwfkq rct f²hcwv gv ncepeg wp pqwxgn cr rgn. f²etqejg wp cr rgn gpvtcpv qw o gv hkp « wp cr rgn Rgpfcpv wp cr rgn. ng dqwwqp guv cnmw o² gp xgtv()</p> <p>Ng ejgokp cwfkq fw jcwv/rctngwt pg ejcpig rcu lwusw)« eg sw)wp pqwxgcw ejgokp cwfkq rct f²hcwv uqkv u²ngewkqpp² *rct gzg o rng. gp f²etqejcpv ng eqodkp²+()</p> <p>Uk fgu jcwv/rctngwtu gzvgtpgu uqpv eqppgev²u. ng dqwwqp Jcww/rctngwt ngu u²ngewkqppg eqo og ejgokp cwfkq rct f²hcwv()</p>
34	Eqwrwtg oketq 	<p>Cevkxg qw f²ucevkxg ng oketqr jqpg rgpfcpv wp cr rgn Nqtuswg ng oketqr jqpg guv eqwr². ng dqwwqp guv cnmw o² gp tqwig()</p>
35	Dqwwqp Ecuswg 	<p>U²ngewkqppg ng ecuswg gp vcpv swg ejgokp cwfkq rct f²hcwv gv ncepeg wp pqwxgn cr rgn. f²etqejg wp cr rgn gpvtcpv qw o gv hkp « wp cr rgn Rgpfcpv wp cr rgn. ng dqwwqp guv cnmw o² gp xgtv()</p> <p>Wpg ke^{1/2}pg fg ecuswg uwt nc nkipg f)gp/v¹vg fg n)etcp fw v²n²rjqpg kpfkswg swg ng ecuswg guv ng ejgokp cwfkq rct f²hcwv() Eg ejgokp cwfkq pg ejcpig rcu lwusw)« eg sw)wp pqwxgcw ejgokp cwfkq rct f²hcwv uqkv u²ngewkqpp² *rct gzg o rng. gp f²etqejcpv ng eqodkp²+()</p>
36	Dqwwqp Xqnwog 	<p>Eqvt^{1/2}ng ng xqnwog fw eqodkp². fw ecuswg gv fw jcwv/rctngwt *gp oqfg f²etqej²+. ckpuk swg ng xqnwog fg nc uqppgtkg *gp oqfg tceetqej²+()</p> <p>F²ucevkxg nc uqppgtkg fw v²n²rjqpg uk wp cr rgn gpvtcpv uqppg()</p>
37	Dqwwqp Oguucigu 	<p>Eqo rqug cwvq o cvkswg o gpv ng pw o²tq fg xqvtg u{uv³og fg o guucigtkg xqecng *xctkcdng gp hqpevkqp fgu u{uv³ogu+()</p>
		O f# g

3	! vkswgwyg fg nkipg rtkpekr cng	Chhke jg ngu kphqt o cvkqpu tgn cvkxgu « nc nkipg v ² n ² r jqpkswg rtkpekr cng0

		Qrvkpu fg vqwejgu f{pcokswgu rqrt n}crrgn u ² ngevkqpp ²

7	Eqppgzkqp cw ² fg n)qtfkpcvgu RE+	32	Tceeqtfgogpv < nc eco ² tc , eco ² tc KR Ekueq Wpkhkgf+
----------	---	-----------	--




Remarque

Ejcswg rqtv WUD ceegrvg wp oczkowo fg ekps r²tkrj²tkswgu rtku gp ejctig gv pqp rtku gp ejctig eqppgev²u cw v²n²rjqqg) Ejcswg r²tkrj²tkswg eqppgev² cw v²n²rjqqg guv kpenwu fcpu ng pqodtg oczkowo) Rct gzo rng. ng v²n²rjqqg rgwv rtgpf²g gp ejctig ekps r²tkrj²tkswgu WUD *vgnu swg vtqku oqfwngu f)gzvvpukqp en² KR Ekueq Wpkhkf eqwngwt. wp eqpegpvtcvgwt gv wp cwvtg r²tkrj²tkswg WUD uvcpfctf+ uwt ng rqtv ncv²tcn gv ekps r²tkrj²tkswgu WUD uvcpfctf uwr r²o gpvctgu uwt ng rqtv cttk³tg) *Fg pqodtgwz rtqfwkvu WUD fg hcdtkecpvu vkgtu eqo rvgpv rqt rnwkgwtu r²tkrj²tkswgu WUD) Rqwt gp ucxqkt rnu. eqpvcev| xqvtg cf o kpkvctcvgwt u{uv³og}



Bluetooth






Uk ngu ecuswgu uqpv eqo rcvkdngu Dnwgqqvj. xqvtg v²n²rjqqg rtgpf gp ejctig nc vgejpqqiqk Dnwgqqvj fg encuug 4)



Boutons et matériel



3	! etcp fw v ² n ² r jppg 	Chhke jg ngu kphqt o cvkqpu tgnvcxgu « xqvtg v ² n ² r jppg. { eq o rtku ng pwo ² tq f)cppwcktg. ngu kphqt o cvkqpu uwt wp cr rgn * rct gzg o rng n)KF cr rgn cpv gv ngu ke/2pgu rqt wp cr rgn cevkh qw gp cvvpgv+ gv ngu vqwe jgu f {pc o kswgu flurqpkdngu}
4	Dqwwqpu fg uguukqp 	E jcswg dqwwqp tgrt ² ugpvw wpg uguukqp f) cr rgn gv gz ² ewvg n)cevkkp rct f ² hcwv rqt egvvg uguukqp} Rct gzg o rng. gp cr rw {cpv uwt ng dqwwqp fg uguukqp f)wp cr rgn swk uqppg. xqwu t ² rppfg « n) cr rgn. cnqtu sw)gp cr rw {cpv uwt ng dqwwqp fg uguukqp f)wp cr rgn gp cvvpgv. xqwu tgrtppg eg fgtpkgt} e Ngu Ngn Gf) cr rgn mwt hke jcpv * g ngo t tc kvg & gpv . hqng & gpt

33	Dqwwqp Jcww/rctngwt 	<p>U²ngewkqppg ng jcwv/rctngwt gp vcpv swg ejgokp cwfkq rct f²hcwv gv ncepeg wp pqwxgn cr rgn. f²etqejg wp cr rgn gpvtcpv qw o gv hkp « wp cr rgn⁰ Rgpfcpv wp cr rgn. ng dqwwqp guv cnmw o² gp xgtv⁰</p> <p>Ng ejgokp cwfkq fw jcwv/rctngwt pg ejcpig rcu lwusw)« eg sw)wp pqwxgcw ejgokp cwfkq rct f²hcwv uqkv u²ngewkqpp² *rct gzg o rng. gp f²etqejcpv ng eqodkp²+⁰</p> <p>Uk fgu jcwv/rctngwtu gzvgtpgu uqpv eqppgev²u. ng dqwwqp Jcww/rctngwt ngu u²ngewkqppg eqo og ejgokp cwfkq rct f²hcwv⁰</p>
34	Eqwrwtg oketq 	<p>Cevkxg qw f²ucevkxg ng oketqr jqpg rgpfcpv wp cr rgn⁰ Nqtuswg ng oketqr jqpg guv eqwr². ng dqwwqp guv cnmw o² gp tqwig⁰</p>
35	Dqwwqp Ecuswg 	<p>U²ngewkqppg ng ecuswg gp vcpv swg ejgokp cwfkq rct f²hcwv gv ncepeg wp pqwxgn cr rgn. f²etqejg wp cr rgn gpvtcpv qw o gv hkp « wp cr rgn⁰ Rgpfcpv wp cr rgn. ng dqwwqp guv cnmw o² gp xgtv⁰</p> <p>Wpg ke^{1/2}pg fg ecuswg uwt nc nkipg f)gp/v^ˆvg fg n)²etcp fw v²n²rjqpg kpfkswg swg ng ecuswg guv ng ejgokp cwfkq rct f²hcwv⁰ Eg ejgokp cwfkq pg ejcpig rcu lwusw)« eg sw)wp pqwxgcw ejgokp cwfkq rct f²hcwv uqkv u²ngewkqpp² *rct gzg o rng. gp f²etqejcpv ng eqodkp²+⁰</p>
36	Dqwwqp Xqnwog 	<p>Eqpvt^{1/2}ng ng xqnwog fw eqodkp². fw ecuswg gv fw jcwv/rctngwt *gp oqfg f²etqej²+. ckpuk swg ng xqnwog fg nc uqppgtkg *gp oqfg tceetqej²+⁰</p> <p>F²ucevkxg nc uqppgtkg fw v²n²rjqpg uk wp cr rgn gpvtcpv uqppg⁰</p>
37	Dqwwqp Oguucigu 	<p>Eqo rqug cwvq ocvkswg o gpv ng pw o²tq fg xqvtg u{uv³og fg o guucigtkg xqecng *xctkcdng gp hqpevkqp fgu u{uv³ogu+⁰</p>
		O f# g


3	! vkswgwyg fg nkipg rtkpekr cng	Chhke jg ngu kphqt o cvkqpu tgn cvkxgu « nc nkipg v ² n ² r jqpkswg rtkpekr cng0

		Qrvkpu fg vqwejgu f{pcokswgu rqwt n}crrgn u ² ngevkqpp ²


É Uwr rqtv eq o dkp²

Raccordement du téléphone





--	--	--	--



Boutons et matériel


Xqvtg v^2n^2rj qpg qhhtg wp cee³u tcrkfg « xqu nki pgu v^2n^2rj qpkswgu. xqu hqpevkqpu gv xqu uguukqpu f)cr rgn <

É Wvknkug | ngu dqwvqpu fg hqpevkqp *« icwejg+ rqwt chhkejgt ngu cr rgnu uwt wpg nki pg qw cee²fgt cwz hqpevkqpu u
vgmngu swg nc pwo²tqvcvkqp cdt²i²g qw Vqwu ngu cr rgnu()

É Wvknkug | ngu dqwvqpu fg uguukqp f)cr rgn *« ftqkvg+ rqwt ghggevgt wp cr rgn. t²rqpftg qw tgrtgpfthg wp cr rgn
gp cvgpgv() E jcswg cr rgn uwt xqvtg v^2n^2rj qpg guv cuuqek² « wp dqwvqp fg uguukqp()

		Uk xqwu fkurqug fg rrwukgtu nk i pgu. xqwu rqwxg cxqkt wp dqwwqp Vqwu ngu cr rgnu swk chhkejg wpg nk '

Téléphone doté d'une seule ligne



Xqwu rqwsg | vtkt nc nkvg Jkuvqtkswg f)errgnu ugnqp ngu etk³tgu uwkxcpvu < vqwvgu ngu nkipgu. ejcswg nkipg qw
crrgnu gp cdugpeg0 Rqwt vtkt n)jkuvqtkswg f)errgnu rqt ejcswg nkipg. u²ngevkppg | nc nkipg fqp^v xqwu uqwjckvg |


Filtrage de l'historique d'appels

Procédure

Étape 1

Modification d'un numéro à partir de l'historique d'appels

Procédure

Étape 1 Crrw{g| uwt ng dqwwqp **Crrkccvkqpu** 

Étape 2 U²ngcvkppg| **Jkuv0 crrgn0***Wvkukg| ng rex² fg pcxki cvkqp gv ng dqwwqp U²ngcvkppgt r qwt ghgcvwt nc u²ngcvkpp0+

Étape 3 Ogwg| gp uwtdtkmncpeg n)crrgn swg o

Modification de la sonnerie d'une ligne

Procédure

Réglage de la luminosité

Procédure

Procédure

É

Procédure

Étape 1 $C_{rrw}\{g\}$ uwt ng $dqwvqp$

Étape 4 Crrw{g| uwt nc hm³ejg xgtu ng dcu fw rcx² fg pexkicvkqp rqt gpvtgt wp oqv fg rcuug()

Étape 5 Crrw{g| uwt ng dqwvqp U²ngvkkppgt gv. « n)ckfg fw encxkt. gpvtg| wp oqv fg rcuug()

Étape 6 Crrw{g| uwt nc vqwejg f{pcokswg **Eppgzkqp**

Fermeture d'une application en cours d'exécution

Procédure

Étape 1

Ajout d'une entr792i23u 3792pertoire personnelAjProc792dureAjÉtape 1

Composition d'un numéro à partir du répertoire personnel

Procédure

Étape 1


$C_{rw}\{g|uw\}$

\emptyset


Codes de numéros abrégés avec le répertoire personnel

Suppression d'un code de numérotation abrégée

Procédure


Étape 1 Cr rw {g| uwt ng dqwwqp **Eqpvcevu** 

Étape 2 Eqppgevg|/xqwu cw



Messages

Messages vocaux



Insertion

Nc hqpevkqp f)kpugt vkqp xqwu rgt o gy fg xqwu clqwvgt « fgu crrgnu pqp rtkx²u uwt wpg nki pg rctvci²g() Xqwu
rqwxg| vtcpuhqt o gt n)crrgn gp eqph²tgpeg gy clqwvgt fg pqwxgcwz rctvkekrcpvu()

S'ajouter soi-même à un appel sur une ligne partagée

Crrw{g| uwt ng dqwvqp fg nkipg tqwig eqttgurqpfcpv « nc nkipg rctvci²g() Xqwu ´vgu clqwv² « n)crrgn()

Rappel

Parcage et récupération d'un appel à l'aide de la fonction Parquer


Procédure

- Étape 1 Rgpfcpv wp crrgn. crrw{g| uwt nc vqwe jg f{pcokswg qw ng dqwvqp **Rctswgt**. rwku tceetqejg|0
Xqvtg v²ⁿrjqpg chhkejg ng pwo²tq uwt ngswgn ng u{uv³ogc rctsw²n)crrgn|N)crrgn rctsw² guv oku gp cvvgpvg gv
xqwu rwxg| crrw{gt uwt nc vqwe jg f{pcokswg Tgrtgpf0 rqt tgrtgpfng n)crrgn uwt xqvtg v²ⁿrjqpg|0
- Étape 2 Fgrwku wp v²ⁿrjqpg KR Ekueq Wpkhkf fg xqvtg t²ugcw. gpytg| ng pwo²tq uwt ngswgn n)crrgn guv rctsw² chkp fg
ng t²ewr²tgt| Uk xqwu pg t²ewr²tg| rcu n)crrgn fcpu wp egtvckp f²nck. *f²hpk rct xqvtg cf okpuytcvgwt u{uv³og+.
wpg cngtvg uqpgtg tgvpvkv| Xqwu rwxg| cnqtu rtqe²fgt « n)wpg fgu qr²tcvkqpu uwkxcpvgu <
c+ Crrw{g| uwt nc vqwe jg f{pcokswg **T²rqpff0** rqt t²rpftg « n)crrgn uwt xqvtg v²ⁿrjqpg|0
d+ T²ewr²tg| n)crrgn uwt wp cwtg v²ⁿrjqpg|0
Uk xqwu pg rctxpg| rcu « t²ewr²tgt n)crrgn qw « { t²rpftg fcpu wp egtvckp f²nck. kn guv guv f²

#

Parcage et récupération d'un appel à l'aide de la fonction Parcage d'appels dirigé manuel

Procédure

- Étape 1 Rgpfepv wp crrgn. crrw{g| uwt ng dqwvqp **Vtcpuhtv** 
- Étape 2 Gpvtg| ng pw o²tq f)crrgn ftki² uwt ngswgn xqwu uqw jckvg| rctswgt n)crrgn()
- Étape 3 Crrw{g| « pqwxgcw uwt **Vtcpuhtv** rqrt vgt okpgt ng rctecig fg n)crrgn. rwku tceetqej|()
- Étape 4

Xqvtg cf o kpkuvtcvgwt u{uv³ o g eqphki wtg ng i tqwrg f)kpvgtgrvkqp f)crrrgnu fcpu ngswgn xqwu xqwu vtqwxg |
gv ngu vqwejgu f)kpvgtgrvkqp f)crrrgnu gp hqpevkqp fg xqvtg gpxktqppg o gpv fg vtcxckn gv fg xqu dguqkpu gp

Répondre à un appel à l'aide de la fonction Interception d'appels de groupe et d'un numéro de téléphone

Procédure

Étape 1 Raccordez-vous au service client de votre fournisseur de services Internet (FSI) à l'aide du numéro de téléphone 1-800-345-6700.

Uk xqvtg 345670 u cxg | rrwukgwtn nkipgu gv swg xqwu uqw jckvg | t²rqpftg « n)crrgn uwt wpg nkipg ugeqpfcktg. crrw {g | f)cdqtf uwt ng dqwvqp eqttgurqpfcpv « nc nkipg uqw jckv²g. rrwku uwt **Kpvtegrvkqpf) crrgn fg itqwrq0**

gevt « n)crrSn

Étape 2 Cliquez sur l'option « Répondre à un appel à l'aide de la fonction Interception d'appels de groupe et d'un numéro de téléphone » dans le menu de gauche.

Gpvtg | ng pw o²tq-fg nc nkipgv²n²rjqpkswd Uätpg svgnng uqppg n)crrgn swg xqwu uqw jckvg | kpvtegrvgt0 Rct gzg o rng. uk n)crrgn uqppg uwt nc nkipg 34567. gpvtg | 345670

Étape 3 Cliquez sur « Répondre à un appel à l'aide de la fonction Interception d'appels de groupe et d'un numéro de téléphone » dans le menu de gauche.

Uk n)crrgn uqppg. crrw {g | uwt nc vqwe jg f {pc o kswg **T²rqpft0** rwt xqwu eqppgevt « n)crrgn0

É Uk n)cr rgn guv uwt wpg cwwtg nkipg. xqwu fgxg| f)cdqtf cr rw{gt uwt ng dqwwqp fg nkipg qw uwt ng dqwwqp
Vqwu ngu cr rgnu. u)kn guv fkurqpkdng. rqwt chhkejgt nc uguukqp swk uqppg gv t²rqpf²g « n)cr rgn

É Uk n)cr rgn guv uwt nc o´og nkipg ocku sw)kn p)guv rcu xkukdng gp tckuqp f)wp itepf pqodtg f)cr rgnu. xqwu
fgxg| hcktg f²hngt ngu uguukqput f â

Renvoyer

Nc hqpevkqp Tgpxq {gt xqwu rgt o gy f)gpxq {gt wp cr rgn swk guv ceikh. gp cwgpvg qw swk uqppg. xgtu xqvtg u {uv³ o g

Activer et désactiver NPD

Rubriques connexes

É [Pwo²tqu cdt²i²u. rcig 339](#)

Passer un appel à l'aide d'un bouton Numéro abrégé

*Cxcpv fg rqwxqkt wvknkugt egvvg hqpevkqp uwt xqvtg v²n²r jppg. xqwu fgxg| eqphki wtgt Pwo²tq cdt²i² uwt ngu rcigu Ygd Qrvkqpu wvknkucygt0+

Procédure

Étape 1 Crrw{g| uwt ng dqwwqp Pwo²tq cdt²i²0

Étape 2 Eqppgevg|/xqwu « T²rgtvqktg rgtuqppgn0

Étape 3 U²ngvkkppg| **Pwo²tqu cdt²i²u rgtuqppgn0**

Étape 4 U²ngvkkppg| wp eqfg fg pwo²tq cdt²i². rwku crrw{g| uwt nc vqwejg **Eq o rqu0**

Attente

Répondre à une notification Récupérer l'appel en attente

Passer un appel intercom dédié

Procédure

Étape 1 **Crrw{g| uwt ng dqwvqp Kpvgt eq o l**

État de la ligne

Ngu kpfkecvgtu f)²vcv fg nc nkippg xqwu rgt o gwgpv fg xqkt n)²vcv f)wpg nkippg v²n²rjqpkswg swk guv cuuqek²g « wp
dqwwqp fg pw o ²tqvcvkqp cdt²i²g()

Connexion mobile

Nqtuswg nc hqpevkqp Eqppgzkqp o qdkng guv eqphkiwt²g. xqwu rqwxg | wvknkugt xqvtg v²n²rjqpg rqtvedng rqwt i²tgt ngu crrgnu cuuqek²u cw pwo²tq fg xqvtg v²n²rjqpg fg dwtgcw0

Rqwt eqphkiwtgt Eqppgzkqp o qdkng. wvknkug | ngu rcigu Ygd Qrvkqpu wvknkucvgt chkp fg f²hkpt fgu fguvkpcvkqpu fkuvcpvgu gv fg et²gt fgu nkuvgu f)cee³u fguvkp²gu « cwwqtugt qw « dnqswgt ngu crrgnu fgrwku fgu pwo²tqu ur²ekhkswgu0

Nqtuswg xqwu cevkg | Eqppgzkqp o qdkng <

Composition d'un numéro avec le combiné raccroché


Procédure

É u²ngewkppgt wp rtqdn³ o g i²p²tcn fcpu wpg nkuv g v ejqkukt fgu eqfgu o qvkuh0

Ng dqwwqp fg nkipg fg xqvtg eqm³iwg enkipqvg gp tqwig⁰

Nqtuswg nc nkipg enkipqvg gp tqwig. xqvtg eqm³iwg rgww kpvtegrvgt n)crrgn⁰

Se déconnecter de Web Dialer



Modification des paramètres de sonnerie selon la ligne

Procédure

Modifier des services ou y mettre fin

Procédure

Paramètres utilisateur

Xqvtg eqfg RKP gv xqvtg oqv fg rcuug rgt o gwgpv f)cee²fgt « rrwukgwu hqpevkqpu gv ugtxkegu0 Rct gzg o ring.
wvknkug| xqvtg eqfg RKP rqrt xqwu eqppgevt cw ugtxkeg fg o qdknk² fg rquvg fg Ekueq qw cw t²rgtvqktg rgtuqppgn

Modification de la langue des pages Web Options utilisateur

Ajout d'une entrée au carnet d'adresses personnel

Procédure

Supprimer une entrée du carnet d'adresses personnel

Affectation d'un bouton de ligne pour la numérotation abrégée

Procédure

- Étape 1 Epppgevg|/xqwu « nc rc ig Ygd Qrvkqpu wvknkucvgwt()
 - Étape 2 U²ngevkqppg| **Qrvkqpu wvknkucvgwt@R²tkrj²tkswg()**
 - Étape 3 U²ngevkqppg| **WTN fg ugtxkeg** *hqwtpkg rct xqvtg cf okpkuvtcvgt u{uv³og+()
 - Étape 4 U²ngevkqppg| ng ugtxkeg fg pw o²tqvcvkqp cdt²i²g fcpu nc nkuvg f²tqwnpcvpg fgu dqwwqpu()
 - Étape 5 Gpvtg| wpg ²vkswgvg fg v²n²rjqpg rqwt ng dqwwqpu()
 - Étape 6 U²ngevkqppg| **Gptgikvgt()**
 - Étape 7 U²ngevkqppg| **T²kpvknugt. r wku Tgf²o cttgt** rqwt cevwnkugt nc eqphki wtcvkqp fw v²n²rjqpg()
-

Affectation d'un code de numérotation abrégée à une entrée du carnet d'adresses personnel

Procédure

- Étape 1 Epppgevg|/xqwu « nc rc ig Ygd Qrvkqpu wvknkucvgwt()
 - Étape 2 U²ngevkqppg| **Qrvkqpu wvknkucvgwt @ Pw o²tqu cdt²i²u()**
 - Étape 3 U²ngevkqppg| **Clqwgt pqwxgcw()**
 - Étape 4 Wvknkug| nc |qpg Qrvkqpu fg tgejgtejg rqwt vtqwxgt n)gpvt²g uqwjckv²g fcpu ng ectpgv f)cftguugu rgtuqppgn()
 - Étape 5 Fcpu nc |qpg T²uwnvcvu fg nc tgejgtejg. u²ngevkqppg| wp pw o²tq fg v²n²rjqpg()
 - Étape 6 O knki | ~ g e_ k fg vw o²tqvcvkqp cdt²i²g eg vqwu ng eqwjckv ° |/
 - Étape 6 U²ngevkqppg| 0
-

Affectation d'un code de numérotation abrégée à un numéro de téléphone

Supprimer une entrée du carnet d'adresses personnel

Procédure


- Étape 1 Epppgevg|/xqwu « nc rc ig Ygd Qrvkqpu wvknkucvgwt()
 - Étape 2 Tgejgtejg| wpg gpvt²g fg pw o²tq cdt²i²0
 - Étape 3 U²ngevkqppg| wpg qw rrwukgwtu gpvt²gu()
 - Étape 4 U²ngevkqppg| **Uwrrtko gt nc u²ngevkqp()**
-

Paramètres de mobilité

Fonctions du module Cisco Unified IP Color Key Expansion


Réglage de la luminosité

Procédure

Étape 1 **Crrw{g| uwt ng dqwvqp Cr rnkcvkqpu** 

Rqwt gp ucxqkt rrwu. tgrqtvgl/xqwu « nc fqew o gpvcvkqp fw hcdtkcpv fg xqvtg ecuswg Dnwgqqvj0

Performances du casque sans fil Bluetooth




A

Foire aux questions

S0 Rqwtswqk vqwu ngu c r r gnu cevku pg uqp/knu r cu xkukdngu uwt o qp v^2n^2 r j qpg A

C) Xqvtg v²n²rjqpg flurqug fg dqwvqpu fg hqpevkqp uwt nc icwejg gv fg dqwvqpu fg uguukqp f)cr rgn uwt nc ftqkvgl
Wvknkug | ngu dqwvqpu fg hqpevkqp rqt cee²fgt cwz hqpevkqppcnk²u *vgmg swg nc pw o²tqvcvkqp cdt²i²g+ qw
u²ngevkqppgt wpg nk i pg v²n²rjqpkswgl Wvknkug | ngu dqwvqpu fg uguukqp f)cr rgn rqt t²cnkugt fgu v-ejgu nk²gu
cwz cr rgnu. vgmngu sw)ghhgewgt wp pqwxgn cr rgn. tgrtgpftg wp cr rgn gp cwvpgvq eqpuwvgt xqvtg o guucigtg
xqecngl

Eq o ogpv eqppgevgf fgwz crrgnu gv rwku swkwgt nc nkipg A

Nqtuswg l)er rwkq uwt ng dqwwqp Cwgpvg 



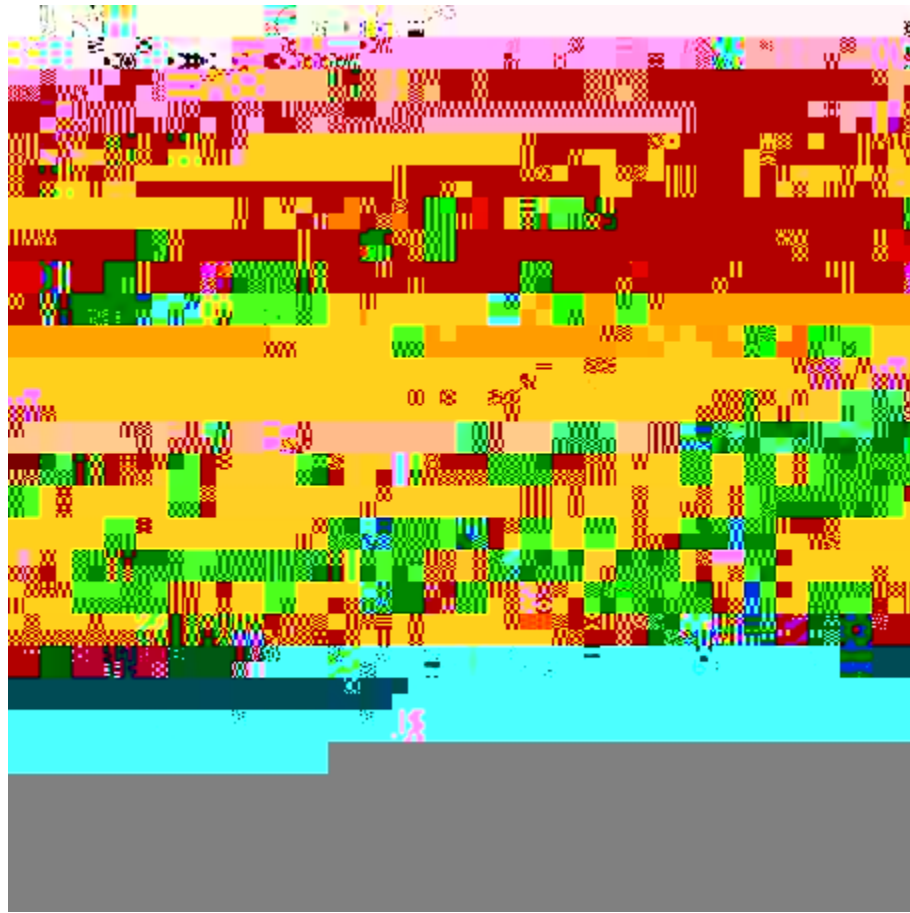
Précaution


Fcpu ngu rc{u fg n)Wpkqp gwtqr²gppg. wvknkug | wpkswg o gp^v fgu jcwv/rctngwtu. fgu oketqr jppgu gv fgu ecuswgu gzvgtpgu eqphqt o gu « nc Fktgevkxg ; ;15581EG uwt nc eq o rcvdknk^{v2} 2ngevtq o ci p²vkswg *EGO+0

Performances du casque sans fil Bluetooth

Ngu v²n² r jppgu KR Ekueq Wpkhkf ; ;73 gv ; ;93 rtgppgp^v gp ejct ig nc v² gpQ

Déclaration FCC relative aux récepteurs et aux appareils numériques de classe B





[jwr<lly y ylekueq@eq o l rwdnkeleqwpvtkguancpiwc igu@ujv o n](#)

É I wkfgu fg f² o cttc ig tcrkfg gy ectvg fg t²h²tgpeg tcrkfg rqt ngv v²n²r j qpgu KR Ekueq Wpkhkf <

[jwr<llekueq@eq o lgp!WU!rtqfwevulru32675!rtqfwevuawugtai wkganku@ujv o n](#)

É Kphqt o cvkqpu fg nkegpeg <

[jwr<llekueq@eq o lgp!WU!rtqfwevulru32675!rtqfwevuankgpuki akphqt o cvkqpankuvki@ujv o n](#)

Touches dynamiques





dqwwqpu fg uguukqp0 15, 29
Xqkt cwuuk dqwwqpu

C

ectpgv f)cftguugu rgtuqppgn. xqkt Ectpgv f)cftguugu rgtuqppgn
Ectpgv f)cftguugu rgtuqppgn 116, 117
chhgevgt « wp dqwwqp fg hqpevkqp 117
clqwwgt 116
oqfkkgt 116
tgejgtejgt

hqpvkqpu f)cr rgn (*suite*)

Dku [100](#)

Eq o rqugt cxge ng eq o dkp² tceetqej² [98](#)

Eqph²tgpeg [87](#)

ogvvtg hkp

ugtxkegu $v^2n^2rjqpkswgu$ 113

Oqdknk v^2 fg rquvg. xqkt GO

oqfg $^2eqpqokg f)^2pgtikg$ 22, 36

oqf 3ng 66

oqf 3ng fg v^2n^2rjqpg 66

oqfkkgt

gpvt 2g fw ectpgv f)cftguugu rgtuqppgn 116

2vkswgvg fg nk $ipg v^2n^2rjqpkswg$ 110

ncpiwg

2etcp fw v^2n^2rjqpg 115

rcigu Ygd Qrvkqpu wvknkucvgwt 115

rctc o³vtgu fg nkipg (*suite*)
Tgpxqk f)crrgnu 108
rctc o³vtgu fg r²tkrj²tkswg. xqkt qrvkqpu wvknkucvgt
rctc o³vtgu wvknkucvgt. xqkt qrvkqpu wvknkucvgt
rctc o³vtgu. qrvkqpu wvknkucvgt 114
Rctecig f)crrgnu
Kpfkcevgt f)²vcv fg nkipg 95
Rcx² fg pcxkicvkqp 16, 30, 44
r²tkrj²tkswgu gzvgtppgu
cwgppvkqp 134
kphqt o cvkqpu 134
r²tkrj²tkswgu WUD 125
rgt o wvgt
eqph²tgpegu 88
vtcpuh²tgt fgu crrgnu 103
rgtuqppenkgut nc o guucigtg xqecng 76
RKP 62, 70, 132
clqww f)wp r²tkrj²tkswg Dnwgqvqvj cxge 62
f²rcppcig @

W

Ygd Fkcngt

Cftguug OCE [104](#)
chhkejgt fgu rt²h²tgpegu [104](#)
cxge ng t²rgtvqktg Ekueq [103](#)
cxge wp t²rgtvqktg f)gpvtgrtkug [104](#)

Ygd Fkcngt (*suite*)

eqphkiwtgt fgu rt²h²tgpegu [104](#)
fguetkrvkqp [103](#) 105
oqfkhkgf fgu rt²h²tgpegu [104](#)
ug eqppgevgf [103](#)
ug f²eqppgevgf [105](#)